

MINISTERIO DE HACIENDA
DIRECCION GENERAL DE PRESUPUESTO
EJECUCION DE LOS INGRESOS Y FUENTES DE FINANCIAMIENTO
CORRESPONDIENTE AL MES DE ENERO DEL AÑO 2026

Código del Capítulo: 7196

Denominación: Junta de Distrito Municipal de El Limón (Samana)

Tipo	Concepto	Cuenta	Sub-Cuenta	Auxiliar	Concepto Definición	Entidad Otorgante	Fuente Financiamiento	Fuente Específica	Organismo Financidor	Presupuesto			Percebido			
										Original	Modificaciones	Vigente	Acumulado Anterior	Realizado en el Mes	Acumulado a la Fecha	Balance por Percibir
						7	8	9	10	11	12	13 = 11 + 12	14	15	16 = 14 + 15	17 = 13 - 16
1	2	3	4	5	6											
1					Clasificador de Ingresos					27,897,000.00	0.00	27,897,000.00	0.00	1,721,953.00	1,721,953.00	26,175,047.00
1	1				IMPUESTOS					6,372,500.00	0.00	6,372,500.00	0.00	150,000.00	150,000.00	6,222,500.00
1	1	3			IMPUESTOS SOBRE LA PROPIEDAD					2,330,000.00	0.00	2,330,000.00	0.00	0.00	2,330,000.00	2,330,000.00
1	1	3	1		IMPUESTOS SOBRE LA PROPIEDAD Y TRANSACCIONES FINANCIERAS Y DE CAPITAL					2,330,000.00	0.00	2,330,000.00	0.00	0.00	2,330,000.00	2,330,000.00
1	1	3	1	11	Impuesto sobre terrenos no urbanizados	0000	30	9996	102	180,000.00	0.00	180,000.00	0.00	0.00	180,000.00	180,000.00
1	1	3	1	12	Impuesto sobre solares no edificados	0000	30	9996	102	2,150,000.00	0.00	2,150,000.00	0.00	0.00	2,150,000.00	2,150,000.00
1	1	4			IMPUESTOS INTERNOS SOBRE MERCANCIAS Y SERVICIOS					3,792,500.00	0.00	3,792,500.00	0.00	45,000.00	45,000.00	3,747,500.00
1	1	4	3		IMPUESTOS AL USO DE BIENES Y SERVICIOS					3,792,500.00	0.00	3,792,500.00	0.00	45,000.00	45,000.00	3,747,500.00
1	1	4	3	18	Anuncios, muestras y carteles	0000	30	9996	102	130,000.00	0.00	130,000.00	0.00	0.00	130,000.00	130,000.00
1	1	4	3	21	Certificación de animales	0000	30	9996	102	8,000.00	0.00	8,000.00	0.00	0.00	8,000.00	8,000.00
1	1	4	3	23	Mercado móvil (Chimi, hot dog y otros)	0000	30	9996	102	18,500.00	0.00	18,500.00	0.00	0.00	18,500.00	18,500.00
1	1	4	3	28	Impuesto sobre tramitación de documentos	0000	30	9996	102	150,000.00	0.00	150,000.00	0.00	45,000.00	45,000.00	105,000.00
1	1	4	3	31	Impuesto sobre billares	0000	30	9996	102	23,000.00	0.00	23,000.00	0.00	0.00	23,000.00	23,000.00
1	1	4	3	32	Espectáculos públicos con o sin boleta de entrada	0000	30	9996	102	45,000.00	0.00	45,000.00	0.00	0.00	45,000.00	45,000.00
1	1	4	3	33	Licencias de construcción	0000	30	9996	102	2,550,000.00	0.00	2,550,000.00	0.00	0.00	2,550,000.00	2,550,000.00
1	1	4	3	35	Permiso para romper pavimento de la vía pública	0000	30	9996	102	20,000.00	0.00	20,000.00	0.00	0.00	20,000.00	20,000.00
1	1	4	3	42	Construcción nichos, fosas y panteones	0000	30	9996	102	28,000.00	0.00	28,000.00	0.00	0.00	28,000.00	28,000.00
1	1	4	3	44	Licencia para instalación telecomunicaciones	0000	30	9996	102	820,000.00	0.00	820,000.00	0.00	0.00	820,000.00	820,000.00
1	1	9			IMPUESTOS DIVERSOS					250,000.00	0.00	250,000.00	0.00	105,000.00	105,000.00	145,000.00

MINISTERIO DE HACIENDA
DIRECCION GENERAL DE PRESUPUESTO
EJECUCION DE LOS INGRESOS Y FUENTES DE FINANCIAMIENTO
CORRESPONDIENTE AL MES DE ENERO DEL AÑO 2026

Denominación: Junta de Distrito Municipal de El Limón (Samana)



Código del Capítulo: 7196

Tipo	Concepto	Cuenta	Sub-Cuenta	Auxiliar	Concepto Definición	Entidad Otorgante	Fuente Financiamiento	Fuente Especifica	Organismo Financiador	Presupuesto		Peribido				
										Original	Modificaciones	Vigente	Acumulado Anterior	Realizado en el Mes	Acumulado a la Fecha	Balance por Percibir
						7	8	9	10	11	12	13 = 11 + 12	14	15	16 = 14 + 15	17 = 13 - 16
1	2	3	4	5	6					250,000.00	0.00	250,000.00	0.00	105,000.00	105,000.00	145,000.00
1	1	9	1		IMPUESTOS DIVERSOS	0000	30	9996	102	250,000.00	0.00	250,000.00	0.00	105,000.00	105,000.00	145,000.00
1	1	9	1	04	Otros arbitros diversos					19,547,436.00	0.00	19,547,436.00	0.00	1,571,953.00	1,571,953.00	17,975,483.00
1	4				TRANSFERENCIAS					14,660,580.00	0.00	14,660,580.00	0.00	1,164,715.00	1,164,715.00	13,495,865.00
1	4	1			TRANSFERENCIAS CORRIENTES					14,660,580.00	0.00	14,660,580.00	0.00	1,164,715.00	1,164,715.00	13,495,865.00
1	4	1	5		TRANSFERENCIAS CORRIENTES RECIBIDAS POR LOS AYUNTAMIENTOS					14,660,580.00	0.00	14,660,580.00	0.00	1,164,715.00	1,164,715.00	13,495,865.00
1	4	1	5	03	Ordinaria según ley (CORRIENTE)	0202	20	1955	100	14,660,580.00	0.00	14,660,580.00	0.00	1,164,715.00	1,164,715.00	13,495,865.00
1	4	2			TRANSFERENCIAS DE CAPITAL					4,886,856.00	0.00	4,886,856.00	0.00	407,238.00	407,238.00	4,479,618.00
1	4	2	5		TRANSFERENCIAS DE CAPITAL RECIBIDAS POR LOS AYUNTAMIENTOS					4,886,856.00	0.00	4,886,856.00	0.00	407,238.00	407,238.00	4,479,618.00
1	4	2	5	03	Ordinaria según ley (CAPITAL)	0202	20	1955	100	4,886,856.00	0.00	4,886,856.00	0.00	407,238.00	407,238.00	4,479,618.00
1	5				INGRESOS POR CONTRAPRESTACION					1,977,064.00	0.00	1,977,064.00	0.00	0.00	0.00	1,977,064.00
1	5	1			VENTAS DE BIENES Y SERVICIOS					1,977,064.00	0.00	1,977,064.00	0.00	0.00	0.00	1,977,064.00
1	5	1	3		TASAS					1,977,064.00	0.00	1,977,064.00	0.00	0.00	0.00	1,977,064.00
1	5	1	3	06	Tasa a la matanza de animales	0000	30	9995	102	8,000.00	0.00	8,000.00	0.00	0.00	0.00	8,000.00
1	5	1	3	11	Servicios funerarios	0000	30	9995	102	12,000.00	0.00	12,000.00	0.00	0.00	0.00	12,000.00
1	5	1	3	14	Inhumación y exhumación	0000	30	9995	102	12,000.00	0.00	12,000.00	0.00	0.00	0.00	12,000.00
1	5	1	3	15	Expedición certificaciones	0000	30	9995	102	15,000.00	0.00	15,000.00	0.00	0.00	0.00	15,000.00
1	5	1	3	20	Recolección desechos sólidos	0000	30	9995	102	1,550,000.00	0.00	1,550,000.00	0.00	0.00	0.00	1,550,000.00
1	5	1	3	27	Certificación uso de suelo	0000	30	9995	102	380,064.00	0.00	380,064.00	0.00	0.00	0.00	380,064.00
TOTAL RDS										27,897,000.00	0.00	27,897,000.00	0.00	1,721,953.00	1,721,953.00	26,175,047.00

MINISTERIO DE HACIENDA
 DIRECCION GENERAL DE PRESUPUESTO
 EJECUCION DE LOS INGRESOS Y FUENTES DE FINANCIAMIENTO
 CORRESPONDIENTE AL MES DE ENERO DEL AÑO 2026

Código del Capítulo: 7196 Denominación: Junta de Distrito Municipal de El Limon (Samana)

Clasificador de Ingresos						Entidad Otorgante				Presupuesto			Percebido		
1	2	3	4	5	6	8	9	10	11	12	13 = 11 + 12	14	15	16 = 14 + 15	17 = 13 - 16
Tipo	Concepto	Cuenta	Sub-Cuenta	Auxiliar	Concepto Definición	Fuente Financiamiento	Fuente Especifica	Organismo Financiador	Original	Modificaciones	Vigente	Acumulado Anterior	Realizado en el Mes	Acumulado a la Fecha	Balance por Percibir



MINISTERIO DE HACIENDA

DIRECCION GENERAL DE PRESUPUESTO

EJECUCIÓN DE LOS GASTOS Y APLICACIONES FINANCIERAS POR DESTINO DE FONDOS Y ESTRUCTURA PROGRAMÁTICA

CORRESPONDIENTE AL MES ENERO DEL 2026

Denominación: Junta de Distrito Municipal de El Limón (Samana)

Código del Capítulo: 7196

Destino de Fondos	Estructura Programática						Institución Receptora	SNIP	Tipo	Clasificador del Gasto				Función	Fuente Financiamiento	Fuente Especifica	Organismo Financiador	Presupuesto							Ejecución del Gasto				
	Partidas no Asig. a Prog.	Programa	Producto	Proyecto	Actividad / Obra					Denominación del Gasto	Auxiliar	Original	Modificaciones					Vigente	Acumulado Anterior	Compromiso	Devengado	Pagado	Devengado a la Fecha	Balance Disponible					
1	2	3	4	5	6	7	8	9	10	11	12	13	14	15	16	17	18	19	20	21 = 19 + 20	22	23	24	25	26 = 22 + 24	27 = 21 - 26			
1.1													GASTOS CORRIENTE					20,284,937.00	0.00	20,284,937.00	0.00	1,018,389.99	1,018,389.99	1,018,389.99	1,018,389.99	1,018,389.99	1,018,389.99	19,266,547.01	
1.1													Gastos de Personal					8,369,100.00	0.00	8,369,100.00	0.00	440,472.71	440,472.71	440,472.71	440,472.71	440,472.71	7,928,627.29		
1.1													CLASIFICADOR DEL GASTO					8,369,100.00	0.00	8,369,100.00	0.00	440,472.71	440,472.71	440,472.71	440,472.71	440,472.71	7,928,627.29		
1.1		01											Actividades Centrales					6,982,551.00	0.00	6,982,551.00	0.00	409,472.71	409,472.71	409,472.71	409,472.71	409,472.71	6,573,078.29		
1.1			01	0	00	0001							Dirección y coordinación					3,701,373.00	0.00	3,701,373.00	0.00	240,282.43	240,282.43	240,282.43	240,282.43	240,282.43	3,461,090.57		
1.1			01	0	00	0001							REMUNERACIONES Y CONTRIBUCIONES					3,516,373.00	0.00	3,516,373.00	0.00	240,282.43	240,282.43	240,282.43	240,282.43	240,282.43	3,275,090.57		
1.1			01	0	00	0001							REMUNERACIONES					2,704,000.00	0.00	2,704,000.00	0.00	215,724.13	215,724.13	215,724.13	215,724.13	215,724.13	2,488,275.87		
1.1			01	0	00	0001							Sueldos fijos					2,370,000.00	0.00	2,370,000.00	0.00	215,724.13	215,724.13	215,724.13	215,724.13	215,724.13	2,154,275.87		
1.1			01	0	00	0001							Personal de carácter temporal					126,000.00	0.00	126,000.00	0.00	0.00	0.00	0.00	0.00	0.00	126,000.00		
1.1			01	0	00	0001							Sueldo Anual No. 13					208,000.00	0.00	208,000.00	0.00	0.00	0.00	0.00	0.00	0.00	208,000.00		
1.1			01	0	00	0001							DIETAS Y GASTOS DE REPRESENTACION					450,000.00	0.00	450,000.00	0.00	24,558.30	24,558.30	24,558.30	24,558.30	24,558.30	425,441.70		
1.1			01	0	00	0001							Dieta en el país					300,000.00	0.00	300,000.00	0.00	12,058.30	12,058.30	12,058.30	12,058.30	12,058.30	287,941.70		
1.1			01	0	00	0001							Gastos de representación en el país					150,000.00	0.00	150,000.00	0.00	12,500.00	12,500.00	12,500.00	12,500.00	12,500.00	137,500.00		
1.1			01	0	00	0001							CONTRIBUCIONES A LA SEGURIDAD SOCIAL					362,373.00	0.00	362,373.00	0.00	0.00	0.00	0.00	0.00	0.00	362,373.00		
1.1			01	0	00	0001							Contribuciones al seguro de salud					168,033.00	0.00	168,033.00	0.00	0.00	0.00	0.00	0.00	0.00	168,033.00		
1.1			01	0	00	0001							Contribuciones al seguro de pensiones					168,270.00	0.00	168,270.00	0.00	0.00	0.00	0.00	0.00	0.00	168,270.00		
1.1			01	0	00	0001							Contribuciones al seguro de riesgo laboral					26,070.00	0.00	26,070.00	0.00	0.00	0.00	0.00	0.00	0.00	26,070.00		
1.1			01	0	00	0001							SERVICIOS					185,000.00	0.00	185,000.00	0.00	0.00	0.00	0.00	0.00	0.00	185,000.00		

**MINISTERIO DE HACIENDA
DIRECCION GENERAL DE PRESUPUESTO
EJECUCION DE LOS GASTOS Y APLICACIONES FINANCIERAS POR DESTINO DE FONDOS Y ESTRUCTURA PROGRAMATICA
CORRESPONDIENTE AL MES ENERO DEL 2026**

Código del Capítulo: 7195

Denominación: Junta de Distrito Municipal de El Limón (Samana)

Destino de Fondos	Estructura Programática						Institución Receptora	SNIP	Tipo	Clasificador del Gasto				Función	Fuente Financiamiento	Fuente Especifica	Organismo Financiador	Presupuesto			Ejecución del Gasto										
	Parlitas no Asig. a Prog.	Programa	Producto	Proyecto	Actividad / Obra	Gasto				Auxiliar	Denominación del Gasto	Original	Modificaciones					Vigente	Acumulado Anterior	Compromiso	Devengado	Pagado	Devengado a la Fecha	Balance Disponible							
																									1	2	3	4	5	6	7
1.1	01	0	00	0001				2	2	3								185,000.00	0.00	185,000.00	0.00	0.00	0.00	0.00	0.00	0.00	0.00	0.00	0.00	0.00	0.00
1.1	01	0	00	0001	0			2	2	3	1	01	1102	20	1955	100		100,000.00	0.00	100,000.00	0.00	0.00	0.00	0.00	0.00	0.00	0.00	0.00	0.00	0.00	0.00
1.1	01	0	00	0001	0			2	2	3	2	01	1102	20	1955	100		85,000.00	0.00	85,000.00	0.00	0.00	0.00	0.00	0.00	0.00	0.00	0.00	0.00	0.00	0.00
1.1	01	0	00	0002				2	2	3								2,133,830.00	0.00	2,133,830.00	0.00	0.00	98,884.73	98,884.73	98,884.73	98,884.73	98,884.73	98,884.73	98,884.73	2,034,945.27	
1.1	01	0	00	0002				2	2	3								1,920,797.00	0.00	1,920,797.00	0.00	0.00	98,000.00	98,000.00	98,000.00	98,000.00	98,000.00	98,000.00	98,000.00	1,822,797.00	
1.1	01	0	00	0002				2	2	3								1,207,000.00	0.00	1,207,000.00	0.00	0.00	78,000.00	78,000.00	78,000.00	78,000.00	78,000.00	78,000.00	78,000.00	1,129,000.00	
1.1	01	0	00	0002	0			2	2	3	1	01	1102	20	1955	100		1,068,000.00	0.00	1,068,000.00	0.00	0.00	78,000.00	78,000.00	78,000.00	78,000.00	78,000.00	78,000.00	78,000.00	990,000.00	
1.1	01	0	00	0002	0			2	2	3	4	01	1102	20	1955	100		89,000.00	0.00	89,000.00	0.00	0.00	0.00	0.00	0.00	0.00	0.00	0.00	0.00	0.00	89,000.00
1.1	01	0	00	0002	0			2	2	3	1	03	1102	30	9996	102		50,000.00	0.00	50,000.00	0.00	0.00	0.00	0.00	0.00	0.00	0.00	0.00	0.00	0.00	50,000.00
1.1	01	0	00	0002				2	2	3								200,500.00	0.00	200,500.00	0.00	0.00	20,000.00	20,000.00	20,000.00	20,000.00	20,000.00	20,000.00	20,000.00	180,500.00	
1.1	01	0	00	0002	0			2	2	3	1	01	1102	20	1955	100		200,500.00	0.00	200,500.00	0.00	0.00	20,000.00	20,000.00	20,000.00	20,000.00	20,000.00	20,000.00	20,000.00	180,500.00	
1.1	01	0	00	0002				2	2	3	4							350,000.00	0.00	350,000.00	0.00	0.00	0.00	0.00	0.00	0.00	0.00	0.00	0.00	0.00	350,000.00
1.1	01	0	00	0002	0			2	2	3	4	01	1102	30	9995	102		350,000.00	0.00	350,000.00	0.00	0.00	0.00	0.00	0.00	0.00	0.00	0.00	0.00	0.00	350,000.00
1.1	01	0	00	0002				2	2	3	5							163,297.00	0.00	163,297.00	0.00	0.00	0.00	0.00	0.00	0.00	0.00	0.00	0.00	0.00	163,297.00
1.1	01	0	00	0002	0			2	2	3	5	01	1102	20	1955	100		75,721.00	0.00	75,721.00	0.00	0.00	0.00	0.00	0.00	0.00	0.00	0.00	0.00	0.00	75,721.00
1.1	01	0	00	0002	0			2	2	3	5	2	01	1102	20	1955	100		75,828.00	0.00	75,828.00	0.00	0.00	0.00	0.00	0.00	0.00	0.00	0.00	0.00	75,828.00
1.1	01	0	00	0002	0			2	2	3	1	5	2	01	1102	20	1955	100	11,748.00	0.00	11,748.00	0.00	0.00	0.00	0.00	0.00	0.00	0.00	0.00	0.00	11,748.00
1.1	01	0	00	0002	0			2	2	3	1	5	3	01	1102	20	1955	100	11,748.00	0.00	11,748.00	0.00	0.00	0.00	0.00	0.00	0.00	0.00	0.00	0.00	11,748.00
1.1	01	0	00	0002				2	2	3								213,033.00	0.00	213,033.00	0.00	0.00	884.73	884.73	884.73	884.73	884.73	884.73	884.73	212,148.27	

MINISTERIO DE HACIENDA
DIRECCION GENERAL DE PRESUPUESTO
EJECUCIÓN DE LOS GASTOS Y APLICACIONES FINANCIERAS POR DESTINO DE FONDOS Y ESTRUCTURA PROGRAMÁTICA
CORRESPONDIENTE AL MES ENERO DEL 2026

Código del Capítulo: 7195

Denominación: Junta de Distrito Municipal de El Limón (Samana)

Destino de Fondos	Estructura Programática						Institución Receptora	SNIP	Clasificador del Gasto					Denominación del Gasto	Función	Fuente Financiamiento	Fuente Especifica	Organismo Financiador	Presupuesto					Ejecución del Gasto							
	Partidas no Asig. a Prog.	Programa	Producto	Proyecto	Actividad / Obra	Auxiliar			Tipo	Objeto	Cuenta	Subcuenta	Auxiliar						Original	Modificaciones	Vigente	Acumulado Anterior	Compromiso	Devengado	Pagado	Devengado a la Fecha	Balance Disponible				
																												1	2	3	4
1.1	01	0	00	0002	0			2	2	8			OTROS SERVICIOS NO INCLUIDOS EN CONCEPTOS ANTERIORES								213,033.00	0.00	213,033.00	0.00	884.73	884.73	884.73	884.73	884.73	884.73	212,148.27
1.1	01	0	00	0002	0			2	2	8	2	01	Comisiones y gastos bancarios	1102	20	1955	100				30,000.00	0.00	30,000.00	0.00	884.73	884.73	884.73	884.73	884.73	29,115.27	
1.1	01	0	00	0002	0			2	2	8	7	06	Otros servicios técnicos profesionales	1102	20	1955	100				183,033.00	0.00	183,033.00	0.00	0.00	0.00	0.00	0.00	0.00	0.00	183,033.00
1.1	01	0	00	0003	0								Normas, seguimiento, control y fiscalización de la gestión municipal								1,147,348.00	0.00	1,147,348.00	0.00	70,305.55	70,305.55	70,305.55	70,305.55	70,305.55	1,077,042.45	
1.1	01	0	00	0003	0			2	1	1			REMUNERACIONES Y CONTRIBUCIONES								1,147,348.00	0.00	1,147,348.00	0.00	70,305.55	70,305.55	70,305.55	70,305.55	70,305.55	1,077,042.45	
1.1	01	0	00	0003	0			2	1	1			REMUNERACIONES								988,000.00	0.00	988,000.00	0.00	70,305.55	70,305.55	70,305.55	70,305.55	70,305.55	917,694.45	
1.1	01	0	00	0003	0			2	1	1	1	01	Sueldos fijos	1102	20	1955	100				912,000.00	0.00	912,000.00	0.00	70,305.55	70,305.55	70,305.55	70,305.55	70,305.55	841,694.45	
1.1	01	0	00	0003	0			2	1	1	4	01	Sueldo Anual No. 13	1102	20	1955	100				76,000.00	0.00	76,000.00	0.00	0.00	0.00	0.00	0.00	0.00	76,000.00	
1.1	01	0	00	0003	0			2	1	3			DIETAS Y GASTOS DE REPRESENTACION								141,000.00	0.00	141,000.00	0.00	0.00	0.00	0.00	0.00	0.00	141,000.00	
1.1	01	0	00	0003	0			2	1	3	1	01	Dietas en el país	1102	30	9996	102				75,000.00	0.00	75,000.00	0.00	0.00	0.00	0.00	0.00	0.00	75,000.00	
1.1	01	0	00	0003	0			2	1	3	2	01	Gastos de representación en el país	1102	30	9996	102				66,000.00	0.00	66,000.00	0.00	0.00	0.00	0.00	0.00	0.00	66,000.00	
1.1	01	0	00	0003	0			2	1	5			CONTRIBUCIONES A LA SEGURIDAD SOCIAL								18,348.00	0.00	18,348.00	0.00	0.00	0.00	0.00	0.00	0.00	18,348.00	
1.1	01	0	00	0003	0			2	1	5	1	01	Contribuciones al seguro de salud	1102	20	1955	100				8,508.00	0.00	8,508.00	0.00	0.00	0.00	0.00	0.00	0.00	8,508.00	
1.1	01	0	00	0003	0			2	1	5	2	01	Contribuciones al seguro de pensiones	1102	20	1955	100				8,520.00	0.00	8,520.00	0.00	0.00	0.00	0.00	0.00	0.00	8,520.00	
1.1	01	0	00	0003	0			2	1	5	3	01	Contribuciones al seguro de riesgo laboral	1102	20	1955	100				1,320.00	0.00	1,320.00	0.00	0.00	0.00	0.00	0.00	0.00	1,320.00	

MINISTERIO DE HACIENDA

DIRECCION GENERAL DE PRESUPUESTO

EJECUCION DE LOS GASTOS Y APLICACIONES FINANCIERAS POR DESTINO DE FONDOS Y ESTRUCTURA PROGRAMATICA

CORRESPONDIENTE AL MES ENERO DEL 2026

Código del Capítulo: 7196

Denominación: Junta de Distrito Municipal de El Limon (Samana)

Destino de Fondos	Estructura Programática						Institución Receptora	Clasificador del Gasto						Presupuesto							Ejecución del Gasto											
	Partidas no Asig. a Prog	Programa	Producto	Proyecto	Actividad / Obra	6		SNIP	Tipo	Objeto	Cuenta	Subcuenta	Auxiliar	Denominación del Gasto	Función	Fuente Financiamiento	Fuente Especifica	Organismo Financiador	Original	Modificaciones	Vigente	Acumulado Anterior	Compromiso	Devengado	Pagado	Devengado a la Fecha	Balance Disponible					
																												1	2	3	4	5
1.1		12											Fortalecimiento y gestión de los servicios públicos municipales						907,540.00	0.00	907,540.00	0.00	0.00	0.00	0.00	0.00	0.00	0.00	0.00	0.00	0.00	
1.1		12	2										Ciudadanos con servicios de recolección y tratamiento de residuos						907,540.00	0.00	907,540.00	0.00	0.00	0.00	0.00	0.00	0.00	0.00	0.00	0.00	0.00	
1.1		12	2	00	0002								Servicio de limpieza y aseo de los espacios públicos						907,540.00	0.00	907,540.00	0.00	0.00	0.00	0.00	0.00	0.00	0.00	0.00	0.00	0.00	
1.1		12	2	00	0002								REMUNERACIONES Y CONTRIBUCIONES						907,540.00	0.00	907,540.00	0.00	0.00	0.00	0.00	0.00	0.00	0.00	0.00	0.00	0.00	
1.1		12	2	00	0002								REMUNERACIONES						858,000.00	0.00	858,000.00	0.00	0.00	0.00	0.00	0.00	0.00	0.00	0.00	0.00	0.00	0.00
1.1		12	2	00	0002	0							Sueldos fijos						792,000.00	0.00	792,000.00	0.00	0.00	0.00	0.00	0.00	0.00	0.00	0.00	0.00	0.00	0.00
1.1		12	2	00	0002	0							Sueldo Anual No. 13						66,000.00	0.00	66,000.00	0.00	0.00	0.00	0.00	0.00	0.00	0.00	0.00	0.00	0.00	0.00
1.1		12	2	00	0002								CONTRIBUCIONES A LA SEGURIDAD SOCIAL						49,540.00	0.00	49,540.00	0.00	0.00	0.00	0.00	0.00	0.00	0.00	0.00	0.00	0.00	0.00
1.1		12	2	00	0002	0							Contribuciones al seguro de salud						22,972.00	0.00	22,972.00	0.00	0.00	0.00	0.00	0.00	0.00	0.00	0.00	0.00	0.00	0.00
1.1		12	2	00	0002	0							Contribuciones al seguro de pensiones						23,004.00	0.00	23,004.00	0.00	0.00	0.00	0.00	0.00	0.00	0.00	0.00	0.00	0.00	0.00
1.1		12	2	00	0002	0							Contribuciones al seguro de riesgo laboral						3,564.00	0.00	3,564.00	0.00	0.00	0.00	0.00	0.00	0.00	0.00	0.00	0.00	0.00	0.00
1.1		17											Regulación, Gestión y administración de los espacios públicos y del medio ambiente						479,009.00	0.00	479,009.00	0.00	0.00	0.00	0.00	0.00	0.00	0.00	0.00	0.00	0.00	0.00
1.1		17	0	00	0005								Seguridad y vigilancia de los espacios públicos						479,009.00	0.00	479,009.00	0.00	0.00	0.00	0.00	0.00	0.00	0.00	0.00	0.00	0.00	0.00

MINISTERIO DE HACIENDA
DIRECCION GENERAL DE PRESUPUESTO
EJECUCIÓN DE LOS GASTOS Y APLICACIONES FINANCIERAS POR DESTINO DE FONDOS Y ESTRUCTURA PROGRAMÁTICA
CORRESPONDIENTE AL MES ENERO DEL 2026

Denominación: Junta de Distrito Municipal de El Limón (Samana)

Código del Capítulo: 7196

Destino de Fondos	Estructura Programática						Institución Receptora	Clasificador del Gasto						Presupuesto						Ejecución del Gasto							
	Partidas no Asig. a Prog.	Programa	Producto	Proyecto	Actividad / Obra	SNIP		Tipo	Objeto	Cuenta	Subcuenta	Auxiliar	Denominación del Gasto	Función	Fuente Financiamiento	Fuente Especifica	Organismo Financiador	Original	Modificaciones	Vigente	Acumulado Anterior	Compromiso	Devengado	Pagado	Devengado a la Fecha	Balance Disponible	
																											1
1.1		17	0	00	0005			2	1			RENUMERACIONES Y CONTRIBUCIONES					479,009.00	0.00	479,009.00	0.00	31,000.00	31,000.00	31,000.00	31,000.00	31,000.00	31,000.00	448,009.00
1.1		17	0	00	0005			2	1	1		RENUMERACIONES					468,000.00	0.00	468,000.00	0.00	31,000.00	31,000.00	31,000.00	31,000.00	31,000.00	31,000.00	437,000.00
1.1		17	0	00	0005	0		2	1	1	01	Sueldos fijos	1401	20	1955	100	432,000.00	0.00	432,000.00	0.00	31,000.00	31,000.00	31,000.00	31,000.00	31,000.00	31,000.00	401,000.00
1.1		17	0	00	0005	0		2	1	1	01	Sueldo Anual No. 13	1401	20	1955	100	36,000.00	0.00	36,000.00	0.00	0.00	0.00	0.00	0.00	0.00	0.00	36,000.00
1.1		17	0	00	0005			2	1	5		SEGURIDAD SOCIAL					11,009.00	0.00	11,009.00	0.00	0.00	0.00	0.00	0.00	0.00	0.00	11,009.00
1.1		17	0	00	0005	0		2	1	5	01	Contribuciones al seguro de salud	1401	20	1955	100	5,105.00	0.00	5,105.00	0.00	0.00	0.00	0.00	0.00	0.00	0.00	5,105.00
1.1		17	0	00	0005	0		2	1	5	01	Contribuciones al seguro de pensiones	1401	20	1955	100	5,112.00	0.00	5,112.00	0.00	0.00	0.00	0.00	0.00	0.00	0.00	5,112.00
1.1		17	0	00	0005	0		2	1	5	01	Contribuciones al seguro de riesgo laboral	1401	20	1955	100	792.00	0.00	792.00	0.00	0.00	0.00	0.00	0.00	0.00	0.00	792.00
1.2												Servicios Municipales					10,520,987.00	0.00	10,520,987.00	0.00	527,873.49	527,873.49	527,873.49	527,873.49	527,873.49	527,873.49	9,993,113.51
1.2												CLASIFICADOR DEL GASTO					10,520,987.00	0.00	10,520,987.00	0.00	527,873.49	527,873.49	527,873.49	527,873.49	527,873.49	527,873.49	9,993,113.51
1.2		01										Actividades Centrales					4,240,085.00	0.00	4,240,085.00	0.00	155,039.11	155,039.11	155,039.11	155,039.11	155,039.11	155,039.11	4,085,045.89
1.2		01	0	00	0001							Dirección y coordinación					275,000.00	0.00	275,000.00	0.00	0.00	0.00	0.00	0.00	0.00	0.00	275,000.00
1.2		01	0	00	0001							CONTRATACION DE SERVICIOS					65,000.00	0.00	65,000.00	0.00	0.00	0.00	0.00	0.00	0.00	0.00	65,000.00
1.2		01	0	00	0001							TRANSPORTE Y ALMACENAJE					65,000.00	0.00	65,000.00	0.00	0.00	0.00	0.00	0.00	0.00	0.00	65,000.00
1.2		01	0	00	0001	0						Pasajes y gastos de transporte	1102	20	1955	100	65,000.00	0.00	65,000.00	0.00	0.00	0.00	0.00	0.00	0.00	0.00	65,000.00
1.2		01	0	00	0001							MATERIALES Y SUMINISTROS					210,000.00	0.00	210,000.00	0.00	0.00	0.00	0.00	0.00	0.00	0.00	210,000.00

MINISTERIO DE HACIENDA
DIRECCION GENERAL DE PRESUPUESTO

EJECUCION DE LOS GASTOS Y APLICACIONES FINANCIERAS POR DESTINO DE FONDOS Y ESTRUCTURA PROGRAMATICA

CORRESPONDIENTE AL MES ENERO DEL 2026

Código del Capítulo: 7195

Denominación: Junta de Distrito Municipal de El Limón (Samana)

Destino de Fondos	Estructura Programática						Institución Receptora	SNIP	Clasificador del Gasto					Presupuesto							Ejecución del Gasto										
	Partidas no Asig a Prog	Programa	Producto	Proyecto	Actividad / Obra	Cuenta			Subcuenta	Auxiliar	Denominación del Gasto	Función	Fuente Financiamiento	Fuente Específica	Organismo Financiador	Original	Modificaciones	Vigente	Acumulado Anterior	Compromiso	Devengado	Pagado	Devengado a la Fecha	Balance Disponible							
																									1	2	3	4	5	6	7
1.2	01	0 00	0001						COMBUSTIBLES, LUBRICANTES, PRODUCTOS QUIMICOS Y CONEXOS					210,000.00	0.00	210,000.00	0.00	0.00	0.00	0.00	0.00	0.00	0.00	0.00	0.00	0.00	0.00	0.00	0.00	0.00	210,000.00
1.2	01	0 00	0002						Gestión administrativa y financiera					3,853,085.00	0.00	3,853,085.00	0.00	155,039.11	155,039.11	155,039.11	155,039.11	155,039.11	0.00	0.00	0.00	0.00	0.00	0.00	3,698,045.89		
1.2	01	0 00	0002						CONTRATACION DE SERVICIOS					3,156,660.00	0.00	3,156,660.00	0.00	143,039.11	143,039.11	143,039.11	143,039.11	143,039.11	0.00	0.00	0.00	0.00	0.00	0.00	3,013,620.89		
1.2	01	0 00	0002						SERVICIOS BASICOS					323,000.00	0.00	323,000.00	0.00	0.00	0.00	0.00	0.00	0.00	0.00	0.00	0.00	0.00	0.00	0.00	0.00	323,000.00	
1.2	01	0 00	0002						Teléfono local					280,000.00	0.00	280,000.00	0.00	0.00	0.00	0.00	0.00	0.00	0.00	0.00	0.00	0.00	0.00	0.00	0.00	280,000.00	
1.2	01	0 00	0002						Servicio de internet y televisión por cable					36,000.00	0.00	36,000.00	0.00	0.00	0.00	0.00	0.00	0.00	0.00	0.00	0.00	0.00	0.00	0.00	0.00	36,000.00	
1.2	01	0 00	0002						Agua					7,000.00	0.00	7,000.00	0.00	0.00	0.00	0.00	0.00	0.00	0.00	0.00	0.00	0.00	0.00	0.00	7,000.00		
1.2	01	0 00	0002						PUBLICIDAD, IMPRESION Y ENCUADERNACION					320,500.00	0.00	320,500.00	0.00	0.00	0.00	0.00	0.00	0.00	0.00	0.00	0.00	0.00	0.00	0.00	0.00	320,500.00	
1.2	01	0 00	0002						Publicidad y propaganda					215,000.00	0.00	215,000.00	0.00	0.00	0.00	0.00	0.00	0.00	0.00	0.00	0.00	0.00	0.00	0.00	0.00	215,000.00	
1.2	01	0 00	0002						Impresión, encuadernación y rotulación					105,500.00	0.00	105,500.00	0.00	0.00	0.00	0.00	0.00	0.00	0.00	0.00	0.00	0.00	0.00	0.00	0.00	105,500.00	
1.2	01	0 00	0002						ALQUILERES Y RENTAS					560,000.00	0.00	560,000.00	0.00	62,000.00	62,000.00	62,000.00	62,000.00	62,000.00	62,000.00	0.00	0.00	0.00	0.00	0.00	0.00	498,000.00	
1.2	01	0 00	0002						Aquienes y rentas de edificaciones y locales					380,000.00	0.00	380,000.00	0.00	0.00	0.00	0.00	0.00	0.00	0.00	0.00	0.00	0.00	0.00	0.00	0.00	318,000.00	
1.2	01	0 00	0002						Aquienes de equipos de transporte, tracción y elevación					180,000.00	0.00	180,000.00	0.00	0.00	0.00	0.00	0.00	0.00	0.00	0.00	0.00	0.00	0.00	0.00	0.00	180,000.00	

MINISTERIO DE HACIENDA
DIRECCION GENERAL DE PRESUPUESTO
EJECUCION DE LOS GASTOS Y APLICACIONES FINANCIERAS POR DESTINO DE FONDOS Y ESTRUCTURA PROGRAMATICA
CORRESPONDIENTE AL MES ENERO DEL 2026

Código del Capítulo: 7195

Denominación: Junta de Distrito Municipal de El Limón (Samana)

Destino de Fondos	Estructura Programática					Institución Receptora	SNIP	Clasificador del Gasto					Función	Fuente Financiamiento	Fuente Especifica	Organismo Financiador	Presupuesto					Ejecución del Gasto				
	Partidas no Asig. a Prog.	Programa	Producto	Proyecto	Actividad / Obra			Denominación del Gasto	Auxiliar	Objeto	Cuenta	Subcuenta					Original	Modificaciones	Vigente	Acumulado Anterior	Compromiso	Devengado	Pagado	Devengado a la Fecha	Balance Disponible	
1.2	01	0	00	0002	0	2	2	7	2	7	14	15	16	17	18	19	20	21 = 19 + 20	22	23	24	25	26 = 22 + 24	27 = 21 - 26		
											SERVICIOS DE CONSERVACION, REPARACIONES MENORES E INSTALACIONES TEMPORALES					240,160.00	0.00	240,160.00	0.00	0.00	0.00	0.00	0.00	0.00	0.00	240,160.00
1.2	01	0	00	0002	0	2	2	7	2	06	Mantenimiento y reparación de maquinaria y equipos					240,160.00	0.00	240,160.00	0.00	0.00	0.00	0.00	0.00	0.00	0.00	240,160.00
1.2	01	0	00	0002	0	2	2	7	2	01	Mantenimiento y reparación de mobiliario y equipos de oficina					20,000.00	0.00	20,000.00	0.00	0.00	0.00	0.00	0.00	0.00	0.00	20,000.00
1.2	01	0	00	0002	0	2	2	7	2	06	Mantenimiento y reparación de equipos de transporte, tracción y elevación					75,660.00	0.00	75,660.00	0.00	0.00	0.00	0.00	0.00	0.00	0.00	75,660.00
1.2	01	0	00	0002	0	2	2	7	2	06	Mantenimiento y reparación de equipos de transporte, tracción y elevación					110,064.00	0.00	110,064.00	0.00	0.00	0.00	0.00	0.00	0.00	0.00	110,064.00
1.2	01	0	00	0002	0	2	2	7	2	06	Mantenimiento y reparación de equipos de transporte, tracción y elevación					34,436.00	0.00	34,436.00	0.00	0.00	0.00	0.00	0.00	0.00	0.00	34,436.00
1.2	01	0	00	0002	0	2	2	8	2	8	OTROS SERVICIOS NO INCLUIDOS EN CONCEPTOS ANTERIORES					1,713,000.00	0.00	1,713,000.00	0.00	81,039.11	81,039.11	81,039.11	81,039.11	81,039.11	0.00	1,631,960.89
1.2	01	0	00	0002	0	2	2	8	1	01	Gastos judiciales					45,000.00	0.00	45,000.00	0.00	0.00	0.00	0.00	0.00	0.00	0.00	45,000.00
1.2	01	0	00	0002	0	2	2	8	2	01	Comisiones y gastos bancarios					32,000.00	0.00	32,000.00	0.00	1,039.11	1,039.11	1,039.11	1,039.11	1,039.11	0.00	30,960.89
1.2	01	0	00	0002	0	2	2	8	4	01	Servicios funerarios y gastos conexos					40,000.00	0.00	40,000.00	0.00	0.00	0.00	0.00	0.00	0.00	0.00	40,000.00

MINISTERIO DE HACIENDA
DIRECCION GENERAL DE PRESUPUESTO
EJECUCIÓN DE LOS GASTOS Y APLICACIONES FINANCIERAS POR DESTINO DE FONDOS Y ESTRUCTURA PROGRAMÁTICA
CORRESPONDIENTE AL MES ENERO DEL 2026

Código del Capítulo: 7195

Denominación: Junta de Distrito Municipal de El Limón (Samaná)

Destino de Fondos	Estructura Programática						Institución Receptora	SNIP	Clasificador del Gasto					Presupuesto							Ejecución del Gasto						
	Partidas no Asig. a Prog.	Programa	Producto	Proyecto	Actividad / Obra				Tipo	Objeto	Cuenta	Subcuenta	Auxiliar	Denominación del Gasto	Función	Fuente Financiamiento	Fuente Específica	Organismo Financidor	Original	Modificaciones	Vigente	Acumulado Anterior	Compromiso	Devengado	Pagado	Devengado a la Fecha	Balance Disponible
1.2	01	0	00	0002	0							Servicio de organización de eventos, festividades y actividades de entretenimiento	1102	30	9995	102		1,110,000.00	0.00	1,110,000.00	0.00	50,000.00	50,000.00	50,000.00	50,000.00	50,000.00	1,060,000.00
1.2	01	0	00	0002	0							Eventos generales	1102	30	9995	102		660,000.00	0.00	660,000.00	0.00	50,000.00	50,000.00	50,000.00	50,000.00	50,000.00	610,000.00
1.2	01	0	00	0002	0							Eventos generales	1102	30	9996	102		450,000.00	0.00	450,000.00	0.00	0.00	0.00	0.00	0.00	0.00	450,000.00
1.2	01	0	00	0002	0							Servicios Técnicos y Profesionales	1102	30				486,000.00	0.00	486,000.00	0.00	30,000.00	30,000.00	30,000.00	30,000.00	30,000.00	456,000.00
1.2	01	0	00	0002	0							Servicios de capacitación	1102	30	9996	102		36,000.00	0.00	36,000.00	0.00	0.00	0.00	0.00	0.00	0.00	36,000.00
1.2	01	0	00	0002	0							Otros servicios técnicos profesionales	1102	30	9996	102		450,000.00	0.00	450,000.00	0.00	30,000.00	30,000.00	30,000.00	30,000.00	30,000.00	420,000.00
1.2	01	0	00	0002	0							MATERIALES Y SUMINISTROS						696,425.00	0.00	696,425.00	0.00	12,000.00	12,000.00	12,000.00	12,000.00	12,000.00	684,425.00
1.2	01	0	00	0002	0							ALIMENTOS Y PRODUCTOS AGROFORESTALES						225,425.00	0.00	225,425.00	0.00	12,000.00	12,000.00	12,000.00	12,000.00	12,000.00	213,425.00
1.2	01	0	00	0002	0							Alimentos y bebidas para personas	1102	20	1955	100		225,425.00	0.00	225,425.00	0.00	12,000.00	12,000.00	12,000.00	12,000.00	12,000.00	213,425.00
1.2	01	0	00	0002	0							PRODUCTOS DE PAPEL, CARTON E IMPRESOS						18,000.00	0.00	18,000.00	0.00	0.00	0.00	0.00	0.00	0.00	18,000.00
1.2	01	0	00	0002	0							Papel de escritorio	1102	20	1955	100		18,000.00	0.00	18,000.00	0.00	0.00	0.00	0.00	0.00	0.00	18,000.00
1.2	01	0	00	0002	0							PRODUCTOS DE CUERO, CAUCHO Y PLÁSTICO						65,000.00	0.00	65,000.00	0.00	0.00	0.00	0.00	0.00	0.00	65,000.00
1.2	01	0	00	0002	0							Lantas y neumáticos	1102	30	9995	102		65,000.00	0.00	65,000.00	0.00	0.00	0.00	0.00	0.00	0.00	65,000.00
1.2	01	0	00	0002	0							COMBUSTIBLES, LUBRICANTES, PRODUCTOS QUÍMICOS Y CONEXOS						120,000.00	0.00	120,000.00	0.00	0.00	0.00	0.00	0.00	0.00	120,000.00
1.2	01	0	00	0002	0							Gasolina	1102	30	9996	102		120,000.00	0.00	120,000.00	0.00	0.00	0.00	0.00	0.00	0.00	120,000.00

1.- Cortador a General de la República, 2.- Cámara de Cuentas, 3.- Comisión de Fiscalización y Control, 4.- Ayuntamiento Municipal, 5.- Dirección General de Presupuesto (DIGEPRES), 6.- Dirección General de Contabilidad Gubernamental (DIGEOG)

MINISTERIO DE HACIENDA
DIRECCION GENERAL DE PRESUPUESTO
EJECUCIÓN DE LOS GASTOS Y APLICACIONES FINANCIERAS POR DESTINO DE FONDOS Y ESTRUCTURA PROGRAMÁTICA
CORRESPONDIENTE AL MES ENERO DEL 2026

Denominación: Junta de Distrito Municipal de El Limón (Samana)

Código del Capítulo: 7196

Ejecución del Gasto																												
Presupuesto																												
Ejecución del Gasto																												
Destino de Fondos	Estructura Programática						Institución Receptora	SNIP	Tipo	Clasificador del Gasto				Denominación del Gasto	Función	Fuente Financiamiento	Fuente Específica	Organismo Financiador	Original	Modificaciones	Vigente	Acumulado Anterior	Compromiso	Devengado	Pagado	Devengado a la Fecha	Balance Disponible	
	Partidas no Asig. a Prog.	Programa	Producto	Proyecto	Actividad / Obra					Cuenta	Subcuenta	Auxiliar																
1	2	3	4	5	6	7	8	9	10	11	12	13	14	15	16	17	18	19	20	21 = 19 + 20	22	23	24	25	26 = 22 + 24	27 = 21 - 26		
1.2		01	0	00	0002			2	3	9			PRODUCTOS Y UTILITIES VARIOS					268,000.00	0.00	268,000.00	0.00	0.00	0.00	0.00	0.00	0.00	0.00	
1.2		01	0	00	0002	0		2	3	9	1	01	Material para limpieza	1102	30	9995	102	22,000.00	0.00	22,000.00	0.00	0.00	0.00	0.00	0.00	0.00	0.00	
1.2		01	0	00	0002	0		2	3	9	2	01	Utiles de escritorio, oficina e informática	1102	20	1955	100	179,000.00	0.00	179,000.00	0.00	0.00	0.00	0.00	0.00	0.00	0.00	0.00
1.2		01	0	00	0002	0		2	3	9	5	01	Utiles de cocina y comedor	1102	20	1955	100	7,000.00	0.00	7,000.00	0.00	0.00	0.00	0.00	0.00	0.00	0.00	0.00
1.2		01	0	00	0002	0		2	3	9	9	01	Productos y Utilles Varios n.l.p.	1102	30	9995	102	60,000.00	0.00	60,000.00	0.00	0.00	0.00	0.00	0.00	0.00	0.00	0.00
1.2		01	0	00	0003								Normas, seguimiento, control y fiscalización de la gestión municipal					112,000.00	0.00	112,000.00	0.00	0.00	0.00	0.00	0.00	0.00	0.00	
1.2		01	0	00	0003			2	3				MATERIALES Y SUMINISTROS					112,000.00	0.00	112,000.00	0.00	0.00	0.00	0.00	0.00	0.00	0.00	
1.2		01	0	00	0003			2	3	3			PRODUCTOS DE PAPEL, CARTON E IMPRESOS					12,000.00	0.00	12,000.00	0.00	0.00	0.00	0.00	0.00	0.00	0.00	
1.2		01	0	00	0003	0		2	3	3	1	01	Papel de escritorio	1102	20	1955	100	12,000.00	0.00	12,000.00	0.00	0.00	0.00	0.00	0.00	0.00	0.00	
1.2		01	0	00	0003			2	3	7			COMBUSTIBLES, LUBRICANTES, PRODUCTOS QUIMICOS Y CONEXOS					100,000.00	0.00	100,000.00	0.00	0.00	0.00	0.00	0.00	0.00	0.00	
1.2		01	0	00	0003	0		2	3	7			Gasolina	1102	30	9995	102	100,000.00	0.00	100,000.00	0.00	0.00	0.00	0.00	0.00	0.00	0.00	
1.2		12											Fortalecimiento y gestión de los servicios públicos municipales					4,735,769.00	0.00	4,735,769.00	0.00	0.00	359,334.38	359,334.38	359,334.38	0.00	4,376,434.62	
1.2		12	1										Acciones Comunes					1,224,899.00	0.00	1,224,899.00	0.00	0.00	142,316.88	142,316.88	142,316.88	0.00	1,082,582.12	
1.2		12	1	00	0002								Administración y reparación de unidades motorizadas					1,224,899.00	0.00	1,224,899.00	0.00	0.00	142,316.88	142,316.88	142,316.88	0.00	1,082,582.12	

MINISTERIO DE HACIENDA
DIRECCION GENERAL DE PRESUPUESTO
EJECUCIÓN DE LOS GASTOS Y APLICACIONES FINANCIERAS POR DESTINO DE FONDOS Y ESTRUCTURA PROGRAMÁTICA
CORRESPONDIENTE AL MES ENERO DEL 2026

Código del Capítulo: 7196

Denominación: Junta de Distrito Municipal de El Limón (Samaña)

Destino de Fondos	Estructura Programática						Clasificador del Gasto							Presupuesto					Ejecución del Gasto								
	Partidas no Asiq. a Prog.	Programa	Producto	Proyecto	Actividad / Obra	Institución Receptora	SNIP	Tipo	Objeto	Cuenta	Subcuenta	Auxiliar	Denominación del Gasto	Función	Fuente Financiamiento	Fuente Especifica	Organismo Financiador	Original	Modificaciones	Vigente	Acumulado Anterior	Compromiso	Devengado	Pagado	Devengado a la Fecha	Balance Disponible	
																											2
1.2	12	1	00	0002			2	2					CONTRATACIÓN DE SERVICIOS					649,893.00	0.00	649,893.00	0.00	95,444.13	95,444.13	95,444.13	95,444.13	95,444.13	554,448.87
1.2	12	1	00	0002			2	2	5				ALQUILERES Y RENTAS					320,000.00	0.00	320,000.00	0.00	4,500.00	4,500.00	4,500.00	4,500.00	4,500.00	315,500.00
1.2	12	1	00	0002	0		2	2	5	4	01		Alquileres de equipos de transporte, tracción y elevación	1102	30	9996	102	320,000.00	0.00	320,000.00	0.00	4,500.00	4,500.00	4,500.00	4,500.00	4,500.00	315,500.00
1.2	12	1	00	0002			2	2	7				SERVICIOS DE CONSERVACION, REPARACIONES MENORES E INSTALACIONES TEMPORALES					329,893.00	0.00	329,893.00	0.00	90,944.13	90,944.13	90,944.13	90,944.13	90,944.13	238,948.87
1.2	12	1	00	0002			2	2	7	2			Mantenimiento y reparación de maquinarias y equipos					329,893.00	0.00	329,893.00	0.00	90,944.13	90,944.13	90,944.13	90,944.13	90,944.13	238,948.87
1.2	12	1	00	0002	0		2	2	7	2	06		Mantenimiento y reparación de equipos de transporte, tracción y elevación	1102	20	1955	100	310,598.00	0.00	310,598.00	0.00	90,944.13	90,944.13	90,944.13	90,944.13	90,944.13	219,653.87
1.2	12	1	00	0002	0		2	2	7	2	06		Mantenimiento y reparación de equipos de transporte, tracción y elevación	1102	30	9996	102	19,295.00	0.00	19,295.00	0.00	0.00	0.00	0.00	0.00	0.00	19,295.00
1.2	12	1	00	0002			2	2	3				MATERIALES Y SUMINISTROS					575,006.00	0.00	575,006.00	0.00	46,872.75	46,872.75	46,872.75	46,872.75	46,872.75	528,133.25
1.2	12	1	00	0002			2	2	3	7			COMBUSTIBLES, LUBRICANTES, PRODUCTOS QUIMICOS Y CONEXOS					575,006.00	0.00	575,006.00	0.00	46,872.75	46,872.75	46,872.75	46,872.75	46,872.75	528,133.25
1.2	12	1	00	0002			2	2	3	7	1		Combustibles y lubricantes					575,006.00	0.00	575,006.00	0.00	46,872.75	46,872.75	46,872.75	46,872.75	46,872.75	528,133.25
1.2	12	1	00	0002	0		2	2	3	7	1	02	Gasol	1102	20	1955	100	288,590.00	0.00	288,590.00	0.00	46,872.75	46,872.75	46,872.75	46,872.75	46,872.75	241,717.25
1.2	12	1	00	0002	0		2	2	3	7	1	02	Gasol	1102	30	9996	102	21,410.00	0.00	21,410.00	0.00	0.00	0.00	0.00	0.00	0.00	21,410.00
1.2	12	1	00	0002	0		2	2	3	7	1	05	Aceites y Grasas	1102	30	9996	102	75,006.00	0.00	75,006.00	0.00	0.00	0.00	0.00	0.00	0.00	75,006.00

**MINISTERIO DE HACIENDA
DIRECCION GENERAL DE PRESUPUESTO
EJECUCION DE LOS GASTOS Y APLICACIONES FINANCIERAS POR DESTINO DE FONDOS Y ESTRUCTURA PROGRAMATICA
CORRESPONDIENTE AL MES ENERO DEL 2026**

Código del Capítulo: 7196

Denominación: Junta de Distrito Municipal de El Limón (Samana)

Destino de Fondos	Estructura Programática						Institución Receptora	SNIP	Tipo	Clasificador del Gasto					Función	Fuente Financiamiento	Fuente Específica	Organismo Financiado	Presupuesto					Ejecución del Gasto					
	Partidas no Asig. a Prog.	Programa	Prodotuto	Proyecto	Actividad / Obra	Auxiliar				Denominación del Gasto	Original	Modificaciones	Vigente	Acumulado Anterior					Compromiso	Devengado	Pagado	Devengado a la Fecha	Balance Disponible						
																								1	2	3	4	5	6
1.2							Ciudadanos con servicios de recolección y traslado de residuos	2,451,000.00	0.00	2,451,000.00	0.00	13,500.00	13,500.00	13,500.00	13,500.00	13,500.00	13,500.00	13,500.00	13,500.00	13,500.00	13,500.00	13,500.00	13,500.00	13,500.00	13,500.00	13,500.00	13,500.00	2,437,500.00	2,437,500.00
1.2							Gestión integral de los residuos sólidos	1,376,000.00	0.00	1,376,000.00	0.00	13,500.00	13,500.00	13,500.00	13,500.00	13,500.00	13,500.00	13,500.00	13,500.00	13,500.00	13,500.00	13,500.00	13,500.00	13,500.00	13,500.00	13,500.00	13,500.00	1,362,500.00	1,362,500.00
1.2							CONTRATACIÓN DE SERVICIOS	900,000.00	0.00	900,000.00	0.00	13,500.00	13,500.00	13,500.00	13,500.00	13,500.00	13,500.00	13,500.00	13,500.00	13,500.00	13,500.00	13,500.00	13,500.00	13,500.00	13,500.00	13,500.00	13,500.00	886,500.00	886,500.00
1.2							SERVICIOS BASICOS	500,000.00	0.00	500,000.00	0.00	13,500.00	13,500.00	13,500.00	13,500.00	13,500.00	13,500.00	13,500.00	13,500.00	13,500.00	13,500.00	13,500.00	13,500.00	13,500.00	13,500.00	13,500.00	13,500.00	488,500.00	488,500.00
1.2							Recolección de residuos sólidos	500,000.00	0.00	500,000.00	0.00	13,500.00	13,500.00	13,500.00	13,500.00	13,500.00	13,500.00	13,500.00	13,500.00	13,500.00	13,500.00	13,500.00	13,500.00	13,500.00	13,500.00	13,500.00	488,500.00	488,500.00	
1.2							ALQUILERES Y RENTAS	400,000.00	0.00	400,000.00	0.00	0.00	0.00	0.00	0.00	0.00	0.00	0.00	0.00	0.00	0.00	0.00	0.00	0.00	0.00	0.00	0.00	400,000.00	400,000.00
1.2							Aquíferos de equipos de transporte, tracción y elevación	400,000.00	0.00	400,000.00	0.00	0.00	0.00	0.00	0.00	0.00	0.00	0.00	0.00	0.00	0.00	0.00	0.00	0.00	0.00	0.00	0.00	400,000.00	400,000.00
1.2							MATERIALES Y SUMINISTROS	476,000.00	0.00	476,000.00	0.00	0.00	0.00	0.00	0.00	0.00	0.00	0.00	0.00	0.00	0.00	0.00	0.00	0.00	0.00	0.00	0.00	476,000.00	476,000.00
1.2							COMBUSTIBLES, LUBRICANTES, PRODUCTOS QUIMICOS Y CONEXOS	345,000.00	0.00	345,000.00	0.00	0.00	0.00	0.00	0.00	0.00	0.00	0.00	0.00	0.00	0.00	0.00	0.00	0.00	0.00	0.00	0.00	345,000.00	345,000.00
1.2							Gasol	320,000.00	0.00	320,000.00	0.00	0.00	0.00	0.00	0.00	0.00	0.00	0.00	0.00	0.00	0.00	0.00	0.00	0.00	0.00	0.00	0.00	320,000.00	320,000.00
1.2							Insecticidas, fumigantes y otros	25,000.00	0.00	25,000.00	0.00	0.00	0.00	0.00	0.00	0.00	0.00	0.00	0.00	0.00	0.00	0.00	0.00	0.00	0.00	0.00	0.00	25,000.00	25,000.00
1.2							PRODUCTOS Y UTILIS VARIOS	131,000.00	0.00	131,000.00	0.00	0.00	0.00	0.00	0.00	0.00	0.00	0.00	0.00	0.00	0.00	0.00	0.00	0.00	0.00	0.00	131,000.00	131,000.00	
1.2							Materia para limpieza	320,000.00	0.00	31,000.00	0.00	0.00	0.00	0.00	0.00	0.00	0.00	0.00	0.00	0.00	0.00	0.00	0.00	0.00	0.00	0.00	0.00	31,000.00	31,000.00
1.2							Productos Y Utilis Varios	320,000.00	0.00	100,000.00	0.00	0.00	0.00	0.00	0.00	0.00	0.00	0.00	0.00	0.00	0.00	0.00	0.00	0.00	0.00	0.00	0.00	100,000.00	100,000.00
							n.l.p																						

MINISTERIO DE HACIENDA
DIRECCION GENERAL DE PRESUPUESTO
EJECUCION DE LOS GASTOS Y APLICACIONES FINANCIERAS POR DESTINO DE FONDOS Y ESTRUCTURA PROGRAMATICA
CORRESPONDIENTE AL MES ENERO DEL 2026

Código del Capítulo: 7196

Denominación: Junta de Distrito Municipal de El Limón (Samana)

Destino de Fondos	Estructura Programática						Institución Receptora	SNIP	Clasificador del Gasto					Denominación del Gasto	Función	Fuente Financiamiento	Fuente Especifica	Organismo Financiador	Presupuesto					Ejecución del Gasto					
	Partidas no Asig. a Prog.	Programa	Producto	Proyecto	Actividad / Obra	Auxiliar			Objeto	Cuenta	Subcuenta	Original	Modificaciones						Vigente	Acumulado Anterior	Compromiso	Devengado	Pagado	Devengado a la Fecha	Balance Disponible				
1	2	3	4	5	6	7	8	9	10	11	12	13	14	15	16	17	18	19	20	21 = 19 + 20	22	23	24	25	26 = 22 + 24	27 = 21 - 26			
1.2					0002								Servicio de limpieza y aseo de los espacios públicos					1,075,000.00	0.00	1,075,000.00	0.00							0.00	1,075,000.00
1.2					0002				2	2			CONTRATACIÓN DE SERVICIOS					325,000.00	0.00	325,000.00	0.00							0.00	325,000.00
1.2					0002				2	2	1		SERVICIOS BASICOS					325,000.00	0.00	325,000.00	0.00							0.00	325,000.00
1.2					0002				2	2	1		Recolección de residuos sólidos					325,000.00	0.00	325,000.00	0.00							0.00	325,000.00
1.2					0002				2	3			MATERIALES Y SUMINISTROS					750,000.00	0.00	750,000.00	0.00							0.00	750,000.00
1.2					0002				2	3	5		PRODUCTOS DE CUERO, CAUCHO Y PLASTICO					175,000.00	0.00	175,000.00	0.00							0.00	175,000.00
1.2					0002				2	3	5		COMBUSTIBLES, LUBRICANTES, PRODUCTOS QUIMICOS Y CONEXOS					175,000.00	0.00	175,000.00	0.00							0.00	175,000.00
1.2					0002				2	3	5	01	Llaves y reanclafios					3202	20	1955	100							0.00	3202
1.2					0002				2	3	7		GASOL					3202	20	1955	100							0.00	550,000.00
1.2					0002				2	3	9		PRODUCTOS Y UTILES VARIOS					25,000.00	0.00	25,000.00	0.00							0.00	25,000.00
1.2					0002				2	3	9	01	Material para limpieza					3202	20	1955	100							0.00	25,000.00
1.2					0002				2	3	9		Ciudadanos con servicios de embellecimiento y conservación de parques, jardines y áreas verdes.					1,059,870.00	0.00	1,059,870.00	0.00							0.00	1,059,870.00
1.2					0002				2	3	9		Servicios de ornato, embellecimiento y conservación de plazas, parques y áreas verdes					1,059,870.00	0.00	1,059,870.00	0.00							0.00	1,059,870.00

MINISTERIO DE HACIENDA
DIRECCION GENERAL DE PRESUPUESTO
EJECUCION DE LOS GASTOS Y APLICACIONES FINANCIERAS POR DESTINO DE FONDOS Y ESTRUCTURA PROGRAMATICA
CORRESPONDIENTE AL MES ENERO DEL 2026

Código del Capítulo: 7196

Denominación: Junta de Distrito Municipal de El Limón (Samana)

1	2	3	4	5	6	7	8	9	10	11	12	13	Estructura Programática		14	15	16	17	18	19	20	21 = 19 + 20	22	23	24	25	26 = 22 + 24	27 = 21 - 26																								
													Partidas no Asig a Prog	Programa															Producto	Proyecto	Actividad / Obra	Institución Receptora	SNIP	Tipo	Objeto	Cuenta	Subcuenta	Auxiliar	Denominación del Gasto	Función	Fuente Financiamiento	Fuente Específica	Organismo Financiador	Original	Modificaciones	Vigente	Acumulado Anterior	Compromiso	Devengado	Pagado	Devengado a la Fecha	Balance Disponible
1.2	12	3	00	0001	0		2	1							RENUMERACIONES Y CONTRIBUCIONES					1,059,870.00	0.00	1,059,870.00	0.00	203,517.50	203,517.50	203,517.50	203,517.50	203,517.50	856,352.50																							
1.2	12	3	00	0001	0		2	1	1	01				RENUMERACIONES					1,014,000.00	0.00	1,014,000.00	0.00	203,517.50	203,517.50	203,517.50	203,517.50	203,517.50	810,482.50																								
1.2	12	3	00	0001	0		2	1	1	01				Sueldos fijos	3299	30	9996	102	936,000.00	0.00	936,000.00	0.00	203,517.50	203,517.50	203,517.50	203,517.50	203,517.50	732,482.50																								
1.2	12	3	00	0001	0		2	1	1	4	01			Sueldo Anual No. 13	3299	30	9996	102	78,000.00	0.00	78,000.00	0.00	0.00	0.00	0.00	0.00	0.00	78,000.00																								
1.2	12	3	00	0001	0		2	1	5					CONTRIBUCIONES A LA SEGURIDAD SOCIAL					45,870.00	0.00	45,870.00	0.00	0.00	0.00	0.00	0.00	0.00	45,870.00																								
1.2	12	3	00	0001	0		2	1	5	1	01			Contribuciones al seguro de salud	3299	30	9996	102	21,270.00	0.00	21,270.00	0.00	0.00	0.00	0.00	0.00	0.00	21,270.00																								
1.2	12	3	00	0001	0		2	1	5	2	01			Contribuciones al seguro de pensiones	3299	30	9996	102	21,300.00	0.00	21,300.00	0.00	0.00	0.00	0.00	0.00	0.00	21,300.00																								
1.2	12	3	00	0001	0		2	1	5	3	01			Contribuciones al seguro de riesgo laboral	3299	30	9996	102	3,300.00	0.00	3,300.00	0.00	0.00	0.00	0.00	0.00	0.00	3,300.00																								
1.2	14													Gestión y administración de servicios funerarios					91,000.00	0.00	91,000.00	0.00	4,500.00	4,500.00	4,500.00	4,500.00	4,500.00	86,500.00																								
1.2	14	2												Ciudadanos beneficiados con servicios funerarios					91,000.00	0.00	91,000.00	0.00	4,500.00	4,500.00	4,500.00	4,500.00	4,500.00	86,500.00																								
1.2	14	2	00	0002										Servicios de supervisión y administración de cementerios					91,000.00	0.00	91,000.00	0.00	4,500.00	4,500.00	4,500.00	4,500.00	4,500.00	86,500.00																								
1.2	14	2	00	0002										RENUMERACIONES Y CONTRIBUCIONES					91,000.00	0.00	91,000.00	0.00	4,500.00	4,500.00	4,500.00	4,500.00	4,500.00	86,500.00																								
1.2	14	2	00	0002	0									Sueldos fijos	4305	20	1955	100	84,000.00	0.00	84,000.00	0.00	4,500.00	4,500.00	4,500.00	4,500.00	4,500.00	85,500.00																								
1.2	14	2	00	0002	0									Sueldo Anual No. 13	4305	20	1955	100	7,000.00	0.00	7,000.00	0.00	0.00	0.00	0.00	0.00	0.00	7,000.00																								
1.2	15													Desarrollo social y participación comunitaria					789,620.00	0.00	789,620.00	0.00	0.00	0.00	0.00	0.00	0.00	789,620.00																								

MINISTERIO DE HACIENDA
DIRECCION GENERAL DE PRESUPUESTO
EJECUCION DE LOS GASTOS Y APLICACIONES FINANCIERAS POR DESTINO DE FONDOS Y ESTRUCTURA PROGRAMATICA
CORRESPONDIENTE AL MES ENERO DEL 2026

Código del Capítulo: 7199

Denominación: Junta de Distrito Municipal de El Limón (Samana)

Destino de Fondos	Estructura Programática						Institución Receptora	SNIP	Tipo	Objeto	Clasificador del Gasto			Función	Fuente Financiamiento	Fuente Especifica	Organismo Financiator	Presupuesto					Ejecución del Gasto							
	Partidas no Asig. a Prog.	Programa	Producto	Proyecto	Actividad / Obra	Auxiliar					Denominación del Gasto	Original	Modificaciones					Vigente	Acumulado Anterior	Compromiso	Devengado	Pagado	Devengado a la Fecha	Balance Disponible						
																									1	2	3	4	5	6
1.2	15	1	00	0001	0		Acciones comunes						4510	30	9996	102		579,620.00	0.00	579,620.00	0.00	0.00	0.00	0.00	0.00	0.00	0.00	0.00	0.00	579,620.00
1.2	15	1	00	0001			Gestión de asistencia sociales											579,620.00	0.00	579,620.00	0.00	0.00	0.00	0.00	0.00	0.00	0.00	0.00	0.00	579,620.00
1.2	15	1	00	0001			CONTRATACIÓN DE SERVICIOS											292,620.00	0.00	292,620.00	0.00	0.00	0.00	0.00	0.00	0.00	0.00	0.00	0.00	292,620.00
1.2	15	1	00	0001			OTROS SERVICIOS NO INCLUIDOS EN CONCEPTOS ANTERIORES											292,620.00	0.00	292,620.00	0.00	0.00	0.00	0.00	0.00	0.00	0.00	0.00	0.00	292,620.00
1.2	15	1	00	0001	0		Eventos generales						4510	30	9996	102		292,620.00	0.00	292,620.00	0.00	0.00	0.00	0.00	0.00	0.00	0.00	0.00	0.00	292,620.00
1.2	15	1	00	0001			MATERIALES Y SUMINISTROS											162,000.00	0.00	162,000.00	0.00	0.00	0.00	0.00	0.00	0.00	0.00	0.00	0.00	162,000.00
1.2	15	1	00	0001			ALIMENTOS Y PRODUCTOS AGROFORESTALES											162,000.00	0.00	162,000.00	0.00	0.00	0.00	0.00	0.00	0.00	0.00	0.00	0.00	162,000.00
1.2	15	1	00	0001	0		Alimentos y bebidas para personas						4510	20	1955	100		162,000.00	0.00	162,000.00	0.00	0.00	0.00	0.00	0.00	0.00	0.00	0.00	0.00	162,000.00
1.2	15	1	00	0001			TRANSFERENCIAS CORRIENTES											125,000.00	0.00	125,000.00	0.00	0.00	0.00	0.00	0.00	0.00	0.00	0.00	0.00	125,000.00
1.2	15	1	00	0001			TRANSFERENCIAS AL SECTOR PRIVADO											125,000.00	0.00	125,000.00	0.00	0.00	0.00	0.00	0.00	0.00	0.00	0.00	0.00	125,000.00
1.2	15	1	00	0001	0		Ayudas y donaciones ocasionales a hogares y personas						4510	30	9996	102		125,000.00	0.00	125,000.00	0.00	0.00	0.00	0.00	0.00	0.00	0.00	0.00	0.00	125,000.00
1.2	15	2					Ciudadanos con educación comunitaria y actividades sobre arte, cultura y deporte											210,000.00	0.00	210,000.00	0.00	0.00	0.00	0.00	0.00	0.00	0.00	0.00	0.00	210,000.00

MINISTERIO DE HACIENDA

DIRECCION GENERAL DE PRESUPUESTO

EJECUCIÓN DE LOS GASTOS Y APLICACIONES FINANCIERAS POR DESTINO DE FONDOS Y ESTRUCTURA PROGRAMÁTICA

CORRESPONDIENTE AL MES ENERO DEL 2026

Denominación: Junta de Distrito Municipal de El Limón (Samana)

Código del Capítulo: 7196

Destino de Fondos	Estructura Programática						Institución Receptora	Clasificador del Gasto																										
	Partidas no Asig a Prog	Programa	Producto	Proyecto	Actividad / Obra	SNIP		Tipo	Objeto	Cuenta	Subcuenta	Auxiliar	Denominación del Gasto	Función	Fuente Financiamiento	Fuente Específica	Organismo Financiador	Presupuesto					Ejecución del Gasto											
																		Original	Modificaciones	Vigente	Acumulado Anterior	Compromiso	Devengado	Pagado	Devengado a la Fecha	Balanza Disponible								
1	2	3	4	5	6	7	8	9	10	11	12	13	14	15	16	17	18	19	20	21 = 19 + 20	22	23	24	25	26 = 22 + 24	27 = 21 - 26								
1.2	15	2	00	0001								0003	0	2	2	8	6	03	Actuaciones deportivas	4302	20	1965	100		55,000.00	0.00	55,000.00	0.00	0.00	0.00	0.00	0.00	0.00	85,000.00
1.2	15	2	00	0003	0							0003	0	2	2	8	6	04	Actuaciones artísticas	4302	20	1965	100		30,000.00	0.00	30,000.00	0.00	0.00	0.00	0.00	0.00	0.00	30,000.00
1.2	17																		Regulación, gestión y administración de los espacios públicos y del medio ambiente						484,513.00	0.00	484,513.00	0.00	0.00	0.00	0.00	0.00	0.00	475,513.00

Código del Capítulo: 7195

MINISTERIO DE HACIENDA
DIRECCION GENERAL DE PRESUPUESTO
EJECUCION DE LOS GASTOS Y APLICACIONES FINANCIERAS POR DESTINO DE FONDOS Y ESTRUCTURA PROGRAMATICA
CORRESPONDIENTE AL MES ENERO DEL 2026
Denominación: Junta de Distrito Municipal de El Limón (Samana)

Destino de Fondos	Estructura Programática						Institución Receptora	SNIP	Clasificador del Gasto					Presupuesto					Ejecución del Gasto									
	Partidas no Asig. a Prog	Programa	Producto	Proyecto	Actividad / Obra	Auxiliar			Denominación del Gasto	Función	Fuente Financiamiento	Fuente Específica	Organismo Financiador	Original	Modificaciones	Vigente	Acumulado Anterior	Compromiso	Devengado	Pagado	Devengado a la Fecha	Balance Disponible						
																							Tipo	Objeto	Cuenta	Subcuenta		
1.2	17	2	00	0001	0	0	2	1	5	2	01	4102	20	1955	100	7,668.00	0.00	7,668.00	0.00	0.00	0.00	0.00	0.00	0.00	0.00	0.00	0.00	7,668.00
1.2	17	2	00	0001	0	0	2	1	5	3	01	4102	20	1955	100	1,188.00	0.00	1,188.00	0.00	0.00	0.00	0.00	0.00	0.00	0.00	0.00	0.00	1,188.00
1.2	17	2	00	0001	0	0	2	1	5	1	01	4102	20	1955	100	7,657.00	0.00	7,657.00	0.00	0.00	0.00	0.00	0.00	0.00	0.00	0.00	0.00	7,657.00
1.2	17	2	00	0001	0	0	2	1	1	1	01	4102	20	1955	100	432,000.00	0.00	432,000.00	0.00	0.00	0.00	0.00	0.00	0.00	0.00	0.00	0.00	432,000.00
1.2	17	2	00	0001	0	0	2	1	1	4	01	4102	20	1955	100	36,000.00	0.00	36,000.00	0.00	0.00	0.00	0.00	0.00	0.00	0.00	0.00	0.00	36,000.00
1.2	17	2	00	0001	0	0	2	1	5			16,513.00	0.00	0.00	0.00	16,513.00	0.00	16,513.00	0.00	0.00	0.00	0.00	0.00	0.00	0.00	0.00	0.00	16,513.00
1.2	17	2	00	0001	0	0	2	1	5	1	01	4102	20	1955	100	7,657.00	0.00	7,657.00	0.00	0.00	0.00	0.00	0.00	0.00	0.00	0.00	0.00	7,657.00
1.2	17	2	00	0001	0	0	2	1	5	2	01	4102	20	1955	100	7,668.00	0.00	7,668.00	0.00	0.00	0.00	0.00	0.00	0.00	0.00	0.00	0.00	7,668.00
1.2	17	2	00	0001	0	0	2	1	5	3	01	4102	20	1955	100	1,188.00	0.00	1,188.00	0.00	0.00	0.00	0.00	0.00	0.00	0.00	0.00	0.00	1,188.00
1.2	98						2	4				180,000.00	0.00	0.00	0.00	180,000.00	0.00	180,000.00	0.00	0.00	0.00	0.00	0.00	0.00	0.00	0.00	0.00	180,000.00
1.2	98						2	4				180,000.00	0.00	0.00	0.00	180,000.00	0.00	180,000.00	0.00	0.00	0.00	0.00	0.00	0.00	0.00	0.00	0.00	180,000.00
1.2	98						2	4	1			180,000.00	0.00	0.00	0.00	180,000.00	0.00	180,000.00	0.00	0.00	0.00	0.00	0.00	0.00	0.00	0.00	0.00	180,000.00

MINISTERIO DE HACIENDA
DIRECCION GENERAL DE PRESUPUESTO
EJECUCIÓN DE LOS GASTOS Y APLICACIONES FINANCIERAS POR DESTINO DE FONDOS Y ESTRUCTURA PROGRAMÁTICA
CORRESPONDIENTE AL MES ENERO DEL 2026

Denominación: Junta de Distrito Municipal de El Limón (Samana)

Código del Capítulo: **7196**

Destino de Fondos	Estructura Programática					Institución Receptora	SNIP	Clasificador del Gasto					Presupuesto					Ejecución del Gasto													
	Partidas no Asig a Prog.	Programa	Producto	Proyecto	Actividad / Obra			Denominación del Gasto	Función	Fuente Financiamiento	Fuente Específica	Organismo Financiador	Original	Modificaciones	Vigente	Acumulado Anterior	Compromiso	Devengado	Pagado	Devengado a la Fecha	Balance Disponible										
																						2	3	4	5	6	7	8	9	10	11
1.2	98					9991		2	4	1	6	01	Transferencias corrientes programadas a asociaciones sin fines de lucro	4203	20	1955	100			180,000.00	0.00	180,000.00	0.00	0.00	0.00	0.00	0.00	0.00	0.00	0.00	180,000.00
1.3								2					Programas de Educación, Género y Salud							1,394,850.00	0.00	1,394,850.00	0.00	0.00	0.00	0.00	0.00	0.00	0.00	0.00	1,344,806.21
1.3													CLASIFICADOR DEL GASTO							1,394,850.00	0.00	1,394,850.00	0.00	0.00	0.00	0.00	0.00	0.00	0.00	0.00	1,344,806.21
1.3													Actividades Centrales							26,500.00	0.00	26,500.00	0.00	0.00	0.00	0.00	0.00	0.00	0.00	0.00	25,995.23
1.3													Gestión administrativa y financiera							26,500.00	0.00	26,500.00	0.00	0.00	0.00	0.00	0.00	0.00	0.00	0.00	25,995.23
1.3													CONTRATACION DE SERVICIOS							26,500.00	0.00	26,500.00	0.00	0.00	0.00	0.00	0.00	0.00	0.00	0.00	20,000.00
1.3													PUBLICIDAD, IMPRESION Y ENCUADERNACION							20,000.00	0.00	20,000.00	0.00	0.00	0.00	0.00	0.00	0.00	0.00	0.00	20,000.00
1.3													Impresión, encuadernación y rotulación	1102	30	9996	102			20,000.00	0.00	20,000.00	0.00	0.00	0.00	0.00	0.00	0.00	0.00	0.00	20,000.00
1.3													OTROS SERVICIOS NO INCLUIDOS EN CONCEPTOS ANTERIORES							6,500.00	0.00	6,500.00	0.00	0.00	0.00	0.00	0.00	0.00	0.00	0.00	5,995.23
1.3													Comisiones y gastos bancarios	1102	20	1955	100			6,500.00	0.00	6,500.00	0.00	0.00	0.00	0.00	0.00	0.00	0.00	0.00	5,995.23
1.3													Desarrollo social y participación comunitaria							1,368,350.00	0.00	1,368,350.00	0.00	0.00	0.00	0.00	0.00	0.00	0.00	0.00	1,318,810.98
1.3													Acciones comunes							739,906.00	0.00	739,906.00	0.00	0.00	0.00	0.00	0.00	0.00	0.00	0.00	739,906.00
1.3													Gestión de asistencia sociales							739,906.00	0.00	739,906.00	0.00	0.00	0.00	0.00	0.00	0.00	0.00	0.00	739,906.00

MINISTERIO DE HACIENDA

DIRECCION GENERAL DE PRESUPUESTO

EJECUCIÓN DE LOS GASTOS Y APLICACIONES FINANCIERAS POR DESTINO DE FONDOS Y ESTRUCTURA PROGRAMÁTICA

CORRESPONDIENTE AL MES ENERO DEL 2026

Código del Capítulo: 7196

Denominación: Junta de Distrito Municipal de El Limón (Samana)

Destino de Fondos	Estructura Programática						Institución Receptora	SNIP	Tipo	Clasificador del Gasto				Denominación del Gasto	Función	Fuente Financiamiento	Fuente Específica	Organismo Financiador	Presupuesto					Ejecución del Gasto				
	Partidas no Asig. a Prog.	Programa	Producto	Proyecto	Actividad / Obra	Auxiliar				Objeto	Cuenta	Subcuenta	Original						Modificaciones	Vigente	Acumulado Anterior	Compromiso	Devengado	Pagado	Devengado a la Fecha	Balance Disponible		
1	2	3	4	5	6	7	8	9	10	11	12	13	14	15	16	17	18	19	20	21 = 19 + 20	22	23	24	25	26 = 22 + 24	27 = 21 - 26		
1.3	15	1	00	0001				2	4				TRANSFERENCIAS CORRIENTES					739,906.00	0.00	739,906.00	0.00	0.00	0.00	0.00	0.00	0.00		
1.3	15	1	00	0001				2	4	1			TRANSFERENCIAS CORRIENTES AL SECTOR PRIVADO					739,906.00	0.00	739,906.00	0.00	0.00	0.00	0.00	0.00	0.00		
1.3	15	1	00	0001				2	4	1	2		Ayudas y donaciones a personas					739,906.00	0.00	739,906.00	0.00	0.00	0.00	0.00	0.00	0.00		
1.3	15	1	00	0001				2	4	1	2		Ayudas y donaciones ocasionales a hogares y personas					739,906.00	0.00	739,906.00	0.00	0.00	0.00	0.00	0.00	0.00		
1.3	15	1	00	0001				2	4	1	2	02	Ayudas y donaciones ocasionales a hogares y personas					87,434.00	0.00	87,434.00	0.00	0.00	0.00	0.00	0.00	0.00		
1.3	15	1	00	0001	0			2	4	1	2	02	Ayudas y donaciones ocasionales a hogares y personas					4510	30	9996	102							
													Ayudas y donaciones ocasionales a hogares y personas					4510	30	9996	102							
													Ayudas y donaciones ocasionales a hogares y personas					4510	30	9996	102							
1.3	15	2											Ciudadanos con educación comunitaria y actividades sobre arte, cultura y deporte					628,444.00	0.00	628,444.00	0.00	0.00	0.00	0.00	0.00	0.00		
													Ciudadanos con educación comunitaria y actividades sobre arte, cultura y deporte					628,444.00	0.00	628,444.00	0.00	0.00	0.00	0.00	0.00	0.00		
													Ciudadanos con educación comunitaria y actividades sobre arte, cultura y deporte					628,444.00	0.00	628,444.00	0.00	0.00	0.00	0.00	0.00	0.00		
1.3	15	2	00	0001				2	1				Servicios de educación ciudadana y biblioteca municipal					508,444.00	0.00	508,444.00	0.00	0.00	0.00	0.00	0.00	0.00		
													Servicios de educación ciudadana y biblioteca municipal					508,444.00	0.00	508,444.00	0.00	0.00	0.00	0.00	0.00	0.00		
													Servicios de educación ciudadana y biblioteca municipal					508,444.00	0.00	508,444.00	0.00	0.00	0.00	0.00	0.00	0.00		
1.3	15	2	00	0001				2	1				REMUNERACIONES Y CONTRIBUCIONES					474,500.00	0.00	474,500.00	0.00	0.00	0.00	0.00	0.00	0.00		
													REMUNERACIONES Y CONTRIBUCIONES					474,500.00	0.00	474,500.00	0.00	0.00	0.00	0.00	0.00	0.00		
													REMUNERACIONES Y CONTRIBUCIONES					474,500.00	0.00	474,500.00	0.00	0.00	0.00	0.00	0.00	0.00		
1.3	15	2	00	0001	0			2	1	1	1	01	Sueldos fijos					4409	20	1955	100							
													Sueldos fijos					4409	20	1955	100							
													Sueldos fijos					4409	20	1955	100							
1.3	15	2	00	0001	0			2	1	1	4	01	Sueldo Anual No. 13					4409	20	1955	100							
													Sueldo Anual No. 13					4409	20	1955	100							
													Sueldo Anual No. 13					4409	20	1955	100							
1.3	15	2	00	0007				2	1	5			CONTRIBUCIONES A LA SEGURIDAD SOCIAL					33,944.00	0.00	33,944.00	0.00	0.00	0.00	0.00	0.00	0.00		
													CONTRIBUCIONES A LA SEGURIDAD SOCIAL					33,944.00	0.00	33,944.00	0.00	0.00	0.00	0.00	0.00	0.00		
													CONTRIBUCIONES A LA SEGURIDAD SOCIAL					33,944.00	0.00	33,944.00	0.00	0.00	0.00	0.00	0.00	0.00		

MINISTERIO DE HACIENDA
DIRECCION GENERAL DE PRESUPUESTO
EJECUCIÓN DE LOS GASTOS Y APLICACIONES FINANCIERAS POR DESTINO DE FONDOS Y ESTRUCTURA PROGRAMÁTICA
CORRESPONDIENTE AL MES ENERO DEL 2026

Denominación: Junta de Distrito Municipal de El Limón (Samana)

Código del Capítulo: 7196

Destino de Fondos	Estructura Programática						Institución Receptora	SNIP	Clasificador del Gasto					Función	Fuente Financiamiento	Fuente Específica	Organismo Financiado	Presupuesto					Ejecución del Gasto				
	Partidas no Asig a Prog	Programa	Producto	Proyecto	Actividad / Obra				Denominación del Gasto		Original	Modificaciones	Vigente					Acumulado Anterior	Compromiso	Devengado	Pagado	Devengado a la Fecha	Balance Disponible				
1	2	3	4	5	6	7	8	9	10	11	12	13	14	15	16	17	18	19	20	21 = 19 + 20	22	23	24	25	26 = 22 + 24	27 = 21 - 26	
1.3		15	2	00	0001	0		2	1	5	1	01	Contribuciones al seguro de salud	4409	20	1955	100	15,740.00	0.00	15,740.00	0.00	0.00	0.00	0.00	0.00	0.00	15,740.00
1.3		15	2	00	0001	0		2	1	5	2	01	Contribuciones al seguro de pensiones	4409	20	1955	100	15,762.00	0.00	15,762.00	0.00	0.00	0.00	0.00	0.00	0.00	15,762.00
1.3		15	2	00	0001	0		2	1	5	3	01	Contribuciones al seguro de riesgo laboral	4409	20	1955	100	2,442.00	0.00	2,442.00	0.00	0.00	0.00	0.00	0.00	0.00	2,442.00
1.3		15	2	00	0001			2	4				TRANSFERENCIAS CORRIENTES					120,000.00	0.00	120,000.00	0.00	0.00	0.00	0.00	0.00	0.00	120,000.00
1.3		15	2	00	0001			2	4	1			TRANSFERENCIAS CORRIENTES AL SECTOR PRIVADO					120,000.00	0.00	120,000.00	0.00	0.00	0.00	0.00	0.00	0.00	120,000.00
1.3		15	2	00	0001	0		2	4	1	4	01	Beccas Nacionales	4409	20	1955	100	120,000.00	0.00	120,000.00	0.00	0.00	0.00	0.00	0.00	0.00	120,000.00
2													GASTOS DE CAPITAL E INVERSION					5,424,250.00	0.00	5,424,250.00	0.00	574,906.90	574,906.90	574,906.90	574,906.90	0.00	4,849,343.10
2.1													Bienes Muebles, Inmuebles no clasificado en categoría proyecto					1,924,250.00	0.00	1,924,250.00	0.00	44,906.90	44,906.90	44,906.90	44,906.90	0.00	1,879,343.10
2.1								2					CLASIFICADOR DEL GASTO					1,924,250.00	0.00	1,924,250.00	0.00	44,906.90	44,906.90	44,906.90	44,906.90	0.00	1,879,343.10
2.1		01											Actividades Centrales					172,000.00	0.00	172,000.00	0.00	1,804.90	1,804.90	1,804.90	1,804.90	0.00	170,195.10
2.1		01	0	00	0002								Gestion administrativa y financiera					172,000.00	0.00	172,000.00	0.00	1,804.90	1,804.90	1,804.90	1,804.90	0.00	170,195.10
2.1		01	0	00	0002			2	2				CONTRATACION DE SERVICIOS					47,000.00	0.00	47,000.00	0.00	1,804.90	1,804.90	1,804.90	1,804.90	0.00	45,195.10
2.1		01	0	00	0002			2	2	8			OTROS SERVICIOS NO INCLUIDOS EN CONCEPTOS ANTERIORES					47,000.00	0.00	47,000.00	0.00	1,804.90	1,804.90	1,804.90	1,804.90	0.00	45,195.10

MINISTERIO DE HACIENDA

DIRECCION GENERAL DE PRESUPUESTO

EJECUCIÓN DE LOS GASTOS Y APLICACIONES FINANCIERAS POR DESTINO DE FONDOS Y ESTRUCTURA PROGRAMÁTICA

CORRESPONDIENTE AL MES ENERO DEL 2026

Denominación: Junta de Distrito Municipal de El Limón (Samana)

Código del Capítulo: 7196

Destino de Fondos	Estructura Programática			Institución Receptora	SNIP	Clasificador del Gasto													Presupuesto			Ejecución del Gasto				
	Partidas no Asig a Prog	Programa	Producto			Tipo	Objeto	Cuenta	Subcuenta	Auxiliar	Denominación del Gasto	Función	Fuente Financiamiento	Fuente Especifica	Organismo Financiador	Original	Modificaciones	Vigente	Acumulado Anterior	Compromiso	Devengado	Pagado	Devengado a la Fecha	Balance Disponible		
																									7	8
2.1		01	0	00	0002	0			Comisiones y gastos bancarios	1102	20	1955	100	47,000.00	0.00	47,000.00	0.00	1,804.90	1,804.90	1,804.90	1,804.90	1,804.90	45,195.10			
2.1		01	0	00	0002	0			BIENES MUEBLES, INMUEBLES E INTANGIBLES					125,000.00	0.00	125,000.00	0.00	0.00	0.00	0.00	0.00	0.00				
2.1		01	0	00	0002	0			MOBILIARIO Y EQUIPO					125,000.00	0.00	125,000.00	0.00	0.00	0.00	0.00	0.00	0.00				
2.1		01	0	00	0002	0			Equipos de tecnología de la información y comunicación	1102	20	1955	100	110,000.00	0.00	110,000.00	0.00	0.00	0.00	0.00	0.00	0.00				
2.1		01	0	00	0002	0			Electrodomesticos	1102	20	1955	100	15,000.00	0.00	15,000.00	0.00	0.00	0.00	0.00	0.00	15,000.00				
2.1		11	0	00	0001				Gestión y ejecución de proyectos municipales					1,278,000.00	0.00	1,278,000.00	0.00	43,102.00	43,102.00	43,102.00	43,102.00	1,234,898.00				
2.1		11	0	00	0001				Planificación y desarrollo de planes y proyectos municipales					600,000.00	0.00	600,000.00	0.00	43,102.00	43,102.00	43,102.00	43,102.00	556,898.00				
2.1		11	0	00	0001				CONTRATACION DE SERVICIOS					600,000.00	0.00	600,000.00	0.00	43,102.00	43,102.00	43,102.00	43,102.00	556,898.00				
2.1		11	0	00	0001				CONSERVACION, REPARACIONES MENORES E INSTALACIONES TEMPORALES					600,000.00	0.00	600,000.00	0.00	43,102.00	43,102.00	43,102.00	43,102.00	556,898.00				
2.1		11	0	00	0001				Contratación de mantenimiento y reparaciones menores					600,000.00	0.00	600,000.00	0.00	43,102.00	43,102.00	43,102.00	43,102.00	556,898.00				
2.1		11	0	00	0001				Mantenimiento y reparaciones menores en edificaciones	2503	30	9996	102	250,000.00	0.00	250,000.00	0.00	43,102.00	43,102.00	43,102.00	43,102.00	206,898.00				

MINISTERIO DE HACIENDA
DIRECCION GENERAL DE PRESUPUESTO
EJECUCION DE LOS GASTOS Y APLICACIONES FINANCIERAS POR DESTINO DE FONDOS Y ESTRUCTURA PROGRAMATICA
CORRESPONDIENTE AL MES ENERO DEL 2026

Código del Capítulo: 7196

Denominación: Junta de Distrito Municipal de El Limón (Samana)

Destino de Fondos	Estructura Programática						Institución Receptora	SNIP	Clasificador del Gasto					Presupuesto							Ejecución del Gasto													
	Partidas no Asig a Prog	Programa	Producto	Proyecto	Actividad / Obra	Auxiliar			Tipo	Objeto	Cuenta	Subcuenta	Denominación del Gasto	Función	Fuente Financiamiento	Fuente Especifica	Organismo Financiador	Original	Modificaciones	Vigente	Acumulado Anterior	Compromiso	Devengado	Pagado	Devengado a la Fecha	Balance Disponible								
																											1	2	3	4	5	6	7	8
2.1	11	0	00	0001	0	0	2	2	7	1	05	Mantenimiento y reparación en Obras de dominio público	2503	20	1955	100		32,609.00	0.00	32,609.00	0.00	0.00	0.00	0.00	0.00	0.00	0.00	0.00	0.00	0.00	0.00	0.00		
2.1	11	0	00	0001	0	0	2	2	7	1	05	Mantenimiento y reparación en Obras de dominio público	2503	30	9996	102		317,391.00	0.00	317,391.00	0.00	0.00	0.00	0.00	0.00	0.00	0.00	0.00	0.00	0.00	0.00	0.00		
2.1	11	0	00	0002								Coordinación, adquisición y mantenimiento de otras						678,000.00	0.00	678,000.00	0.00	0.00	0.00	0.00	0.00	0.00	0.00	0.00	0.00	0.00	0.00	0.00		
2.1	11	0	00	0002			2	2				CONTRATACIÓN DE SERVICIOS						678,000.00	0.00	678,000.00	0.00	0.00	0.00	0.00	0.00	0.00	0.00	0.00	0.00	0.00	0.00	0.00		
2.1	11	0	00	0002			2	2	7			SERVICIOS DE CONSERVACION, REPARACIONES MENORES E INSTALACIONES TEMPORALES						678,000.00	0.00	678,000.00	0.00	0.00	0.00	0.00	0.00	0.00	0.00	0.00	0.00	0.00	0.00	0.00	0.00	
2.1	11	0	00	0002			2	2	7	1		Contratación de mantenimiento y reparaciones menores						678,000.00	0.00	678,000.00	0.00	0.00	0.00	0.00	0.00	0.00	0.00	0.00	0.00	0.00	0.00	0.00	0.00	
2.1	11	0	00	0002	0		2	2	7	1	01	Mantenimiento y reparaciones menores en edificaciones	2503	30	9996	102		150,000.00	0.00	150,000.00	0.00	0.00	0.00	0.00	0.00	0.00	0.00	0.00	0.00	0.00	0.00	0.00	0.00	
2.1	11	0	00	0002	0		2	2	7	1	05	Mantenimiento y reparación en Obras de dominio público	2503	20	1955	100		158,000.00	0.00	158,000.00	0.00	0.00	0.00	0.00	0.00	0.00	0.00	0.00	0.00	0.00	0.00	0.00	0.00	
2.1	11	0	00	0002	0		2	2	7	1	05	Mantenimiento y reparación en Obras de dominio público	2503	30	9996	102		120,000.00	0.00	120,000.00	0.00	0.00	0.00	0.00	0.00	0.00	0.00	0.00	0.00	0.00	0.00	0.00	0.00	0.00

MINISTERIO DE HACIENDA
DIRECCION GENERAL DE PRESUPUESTO
EJECUCIÓN DE LOS GASTOS Y APLICACIONES FINANCIERAS POR DESTINO DE FONDOS Y ESTRUCTURA PROGRAMÁTICA
CORRESPONDIENTE AL MES ENERO DEL 2026

Código del Capítulo: 7196

Denominación: Junta de Distrito Municipal de El Limón (Samana)

Destino de Fondos	Estructura Programática						Institución Receptora	SNIP	Tipo	Clasificador del Gasto					Presupuesto					Ejecución del Gasto																
	Parladas no Asig a Prog	Programa	Producto	Proyecto	Actividad / Obra	0				1	2	3	4	5	6	7	8	9	10	11	12	13	14	15	16	17	18	19	20	21 = 19 + 20	22	23	24	25	26 = 22 + 24	27 = 21 - 26
2.1	11	0	00	0002	0			2	2	7	1	05	Mantenimiento y reparación en Obras de dominio público	2503	30	9996	102		250,000.00	0.00	250,000.00			250,000.00	0.00	0.00	0.00	0.00	0.00	0.00	0.00	0.00	250,000.00			
2.1	12												Fortalecimiento y gestión de los servicios públicos municipales						125,000.00	0.00	125,000.00			125,000.00	0.00	0.00	0.00	0.00	0.00	0.00	0.00	0.00	125,000.00			
2.1	12	2											Ciudadanos con servicios de recolección y traslado de residuos						125,000.00	0.00	125,000.00			125,000.00	0.00	0.00	0.00	0.00	0.00	0.00	0.00	0.00	125,000.00			
2.1	12	2	00	0001									Gestión integral de los residuos sólidos						125,000.00	0.00	125,000.00			125,000.00	0.00	0.00	0.00	0.00	0.00	0.00	0.00	0.00	125,000.00			
2.1	12	2	00	0001				2	2				CONTRATACIÓN DE SERVICIOS						125,000.00	0.00	125,000.00			125,000.00	0.00	0.00	0.00	0.00	0.00	0.00	0.00	0.00	125,000.00			
2.1	12	2	00	0001				2	2	7			SERVICIOS DE CONSERVACION, REPARACIONES MENORES E INSTALACIONES TEMPORALES						125,000.00	0.00	125,000.00			125,000.00	0.00	0.00	0.00	0.00	0.00	0.00	0.00	0.00	125,000.00			
2.1	12	2	00	0001	0			2	2	7	2	06	Mantenimiento y reparación de equipos de transporte, tracción y elevación	3202	20	1955	100		125,000.00	0.00	125,000.00			125,000.00	0.00	0.00	0.00	0.00	0.00	0.00	0.00	0.00	125,000.00			
2.1	96												Deuda Pública y otras operaciones financieras						349,250.00	0.00	349,250.00			349,250.00	0.00	0.00	0.00	0.00	0.00	0.00	0.00	0.00	349,250.00			
2.1	96												CONTRATACIÓN DE SERVICIOS						349,250.00	0.00	349,250.00			349,250.00	0.00	0.00	0.00	0.00	0.00	0.00	0.00	0.00	349,250.00			
2.1	96												OTROS SERVICIOS NO INCLUIDOS EN CONCEPTOS ANTERIORES						349,250.00	0.00	349,250.00			349,250.00	0.00	0.00	0.00	0.00	0.00	0.00	0.00	0.00	349,250.00			

MINISTERIO DE HACIENDA
DIRECCION GENERAL DE PRESUPUESTO
EJECUCION DE LOS GASTOS Y APLICACIONES FINANCIERAS POR DESTINO DE FONDOS Y ESTRUCTURA PROGRAMATICA
CORRESPONDIENTE AL MES ENERO DEL 2026

Código del Capítulo: 7196

Denominación: Junta de Distrito Municipal de El Limón (Samana)

Destino de Fondos	Estructura Programática					Institución Receptora	SNIP	Tipo	Objeto	Cuenta	Subcuenta	Auxiliar	Denominación del Gasto	Función	Fuente Financiamiento	Fuente Específica	Organismo Financiador	Presupuesto				Ejecución del Gasto																					
	Partidas no Asig. a Prog	Programa	Producto	Proyecto / Actividad / Obra	1													2	3	4	5	6	7	8	9	10	11	12	13	14	15	16	17	18	19	20	21 = 19 + 20	22	23	24	25	26 = 22 + 24	27 = 21 - 26
2.1	96				0002	0							Intereses de seguros internos por instituciones financieras	5101	20	1955	100		349,250.00	0.00	349,250.00		0.00		0.00		0.00		0.00		349,250.00												
2.2												Obras de infraestructura							3,500,000.00	0.00	3,500,000.00		0.00		330,000.00		330,000.00		330,000.00		330,000.00	2,970,000.00											
2.2												CLASIFICADOR DEL GASTO							3,500,000.00	0.00	3,500,000.00		0.00		530,000.00		530,000.00		530,000.00		2,970,000.00												
2.2		11										Gestión y ejecución de proyectos municipales							3,500,000.00	0.00	3,500,000.00		0.00		530,000.00		530,000.00		530,000.00		2,970,000.00												
2.2		11	0	02								Reparación y acondicionamiento de vías de comunicación							3,500,000.00	0.00	3,500,000.00		0.00		530,000.00		530,000.00		530,000.00		2,970,000.00												
2.2		11	0	02	0051							Reparación de calles (bacheos) en el Sector Vista Hermosa							500,000.00	0.00	500,000.00		0.00		0.00		0.00		0.00		500,000.00												
2.2		11	0	02	0051			2	7			OBRAS							500,000.00	0.00	500,000.00		0.00		0.00		0.00		0.00		500,000.00												
2.2		11	0	02	0051			2	7	2		INFRAESTRUCTURA							500,000.00	0.00	500,000.00		0.00		0.00		0.00		0.00		500,000.00												
2.2		11	0	02	0051	0		2	7	2	4	01	Infraestructura terrestre y obras anexas	2601	20	1955	100		500,000.00	0.00	500,000.00		0.00		0.00		0.00		0.00		500,000.00												
2.2		11	0	02	0052							Reparación de camino vehicular en el Arrollo							500,000.00	0.00	500,000.00		0.00		0.00		0.00		0.00		500,000.00												
2.2		11	0	02	0052			2	7			OBRAS							500,000.00	0.00	500,000.00		0.00		0.00		0.00		0.00		500,000.00												
2.2		11	0	02	0052			2	7	2		INFRAESTRUCTURA							500,000.00	0.00	500,000.00		0.00		0.00		0.00		0.00		500,000.00												
2.2		11	0	02	0052	0		2	7	2	4	01	Infraestructura terrestre y obras anexas	2601	20	1955	100		500,000.00	0.00	500,000.00		0.00		0.00		0.00		0.00		500,000.00												
2.2		11	0	02	0053							Reparación de calles (bacheos) en varios sectores del municipio							2,000,000.00	0.00	2,000,000.00		0.00		330,000.00		330,000.00		330,000.00		1,470,000.00												

MINISTERIO DE HACIENDA
DIRECCION GENERAL DE PRESUPUESTO
EJECUCION DE LOS GASTOS Y APLICACIONES FINANCIERAS POR DESTINO DE FONDOS Y ESTRUCTURA PROGRAMATICA
CORRESPONDIENTE AL MES ENERO DEL 2026

Código del Capítulo: 7196

Denominación: Junta de Distrito Municipal de El Limón (Samana)


Destino de Fondos	Estructura Programática						Institución Receptora	SNIP	Clasificador del Gasto					Presupuesto					Ejecución del Gasto									
	Partidas no Asig a Prog	Programa	Producto	Proyecto	Actividad / Obra	Tipo			Objeto	Cuenta	Subcuenta	Auxiliar	Denominación del Gasto	Función	Fuente Financiamiento	Fuente Especifica	Organismo Financiador	Original	Modificaciones	Vigente	Acumulado Anterior	Compromiso	Devengado	Pagado	Devengado a la Fecha	Balance Disponible		
																											1	2
2.2		11	0	02	0053					OBRAS								2,000,000.00	0.00	2,000,000.00	0.00	530,000.00	530,000.00	530,000.00	530,000.00	530,000.00	530,000.00	1,470,000.00
2.2		11	0	02	0053					INFRAESTRUCTURA								2,000,000.00	0.00	2,000,000.00	0.00	530,000.00	530,000.00	530,000.00	530,000.00	530,000.00	530,000.00	1,470,000.00
2.2		11	0	02	0053	0				Infraestructura terrestre y obras anexas								2,000,000.00	0.00	2,000,000.00	0.00	530,000.00	530,000.00	530,000.00	530,000.00	530,000.00	530,000.00	1,470,000.00
2.2		11	0	02	0054					Reparación de camino vecinal en varios sectores del municipio								500,000.00	0.00	500,000.00	0.00	0.00	0.00	0.00	0.00	0.00	0.00	500,000.00
2.2		11	0	02	0054					OBRAS								500,000.00	0.00	500,000.00	0.00	0.00	0.00	0.00	0.00	0.00	0.00	500,000.00
2.2		11	0	02	0054					INFRAESTRUCTURA								500,000.00	0.00	500,000.00	0.00	0.00	0.00	0.00	0.00	0.00	0.00	500,000.00
2.2		11	0	02	0054	0				Infraestructura terrestre y obras anexas								500,000.00	0.00	500,000.00	0.00	0.00	0.00	0.00	0.00	0.00	0.00	500,000.00
3										FINANCIAMIENTO								2,187,813.00	0.00	2,187,813.00	0.00	344,079.46	344,079.46	344,079.46	344,079.46	344,079.46	344,079.46	1,843,733.54
3.1.2										Para gastos en servicios (corto plazo)								637,813.00	0.00	637,813.00	0.00	0.00	0.00	0.00	0.00	0.00	0.00	637,813.00
3.1.2										CLASIFICADOR DE APLICACIONES FINANCIERAS								637,813.00	0.00	637,813.00	0.00	0.00	0.00	0.00	0.00	0.00	0.00	637,813.00
3.1.2										Deuda Publica y otras operaciones financieras								637,813.00	0.00	637,813.00	0.00	0.00	0.00	0.00	0.00	0.00	0.00	637,813.00
3.1.2		96								DISMINUCION DE PASIVOS								637,813.00	0.00	637,813.00	0.00	0.00	0.00	0.00	0.00	0.00	0.00	637,813.00
3.1.2		96								DISMINUCION DE PASIVOS								637,813.00	0.00	637,813.00	0.00	0.00	0.00	0.00	0.00	0.00	0.00	637,813.00
3.1.2		96								Disminución de pasivos corrientes								637,813.00	0.00	637,813.00	0.00	0.00	0.00	0.00	0.00	0.00	0.00	637,813.00
3.1.2		96								Disminución de cuentas por pagar internas de corto plazo								637,813.00	0.00	637,813.00	0.00	0.00	0.00	0.00	0.00	0.00	0.00	637,813.00
3.1.4										Para gastos en inversión (corto plazo)								1,550,000.00	0.00	1,550,000.00	0.00	344,079.46	344,079.46	344,079.46	344,079.46	344,079.46	344,079.46	1,205,920.54

MINISTERIO DE HACIENDA
DIRECCION GENERAL DE PRESUPUESTO
EJECUCION DE LOS GASTOS Y APLICACIONES FINANCIERAS POR DESTINO DE FONDOS Y ESTRUCTURA PROGRAMATICA
CORRESPONDIENTE AL MES ENERO DEL 2026

Código del Capítulo: 7196

Denominación: Junta de Distrito Municipal de El Limón (Samana)

1	2	3	4	5	6	7	8	9	10	11	12	13	Ejecución del Gasto														
													14	15	16	17	18	19	20	21 = 19 + 20	22	23	24	25	26 = 22 + 24	27 = 21 - 26	
Estructura Programática													Presupuesto														
Destino de Fondos													Ejecución del Gasto														
Partidas no Asig. a Prog.													Ejecución del Gasto														
Programa													Ejecución del Gasto														
Producto													Ejecución del Gasto														
Proyecto													Ejecución del Gasto														
Actividad / Obra													Ejecución del Gasto														
Institución Receptora													Ejecución del Gasto														
SNIP													Ejecución del Gasto														
Tipo													Ejecución del Gasto														
Objeto													Ejecución del Gasto														
Cuenta													Ejecución del Gasto														
Subcuenta													Ejecución del Gasto														
Auxiliar													Ejecución del Gasto														
Denominación del Gasto													Ejecución del Gasto														
Función													Ejecución del Gasto														
Fuente Financiamiento													Ejecución del Gasto														
Fuente Especifica													Ejecución del Gasto														
Organismo Financiador													Ejecución del Gasto														
Original													Ejecución del Gasto														
Modificaciones													Ejecución del Gasto														
Vigente													Ejecución del Gasto														
Acumulado Anterior													Ejecución del Gasto														
Compromiso													Ejecución del Gasto														
Devengado													Ejecución del Gasto														
Pagado													Ejecución del Gasto														
Devengado a la Fecha													Ejecución del Gasto														
Balance Disponible													Ejecución del Gasto														
TOTAL RDS													Ejecución del Gasto														
3.1.4	96												14	15	16	17	18	19	20	21 = 19 + 20	22	23	24	25	26 = 22 + 24	27 = 21 - 26	
									4				CLASIFICADOR DE APLICACIONES FINANCIERAS					1,550,000.00	0.00	1,550,000.00	0.00	344,079.46	344,079.46	344,079.46	344,079.46	344,079.46	1,205,920.54
													Deuda Pública y otras operaciones financieras					1,550,000.00	0.00	1,550,000.00	0.00	344,079.46	344,079.46	344,079.46	344,079.46	344,079.46	1,205,920.54
													DISMINUCION DE PASIVOS					1,550,000.00	0.00	1,550,000.00	0.00	344,079.46	344,079.46	344,079.46	344,079.46	344,079.46	1,205,920.54
													DISMINUCION DE PASIVOS corrientes					1,550,000.00	0.00	1,550,000.00	0.00	344,079.46	344,079.46	344,079.46	344,079.46	344,079.46	1,205,920.54
													Disminución de cuentas por pagar de corto plazo					1,550,000.00	0.00	1,550,000.00	0.00	344,079.46	344,079.46	344,079.46	344,079.46	344,079.46	1,205,920.54
													Disminución de cuentas por pagar internas de corto plazo					1,050,000.00	0.00	1,050,000.00	0.00	334,079.46	334,079.46	334,079.46	334,079.46	334,079.46	715,920.54
													Disminución de cuentas por pagar internas de corto plazo					500,000.00	0.00	500,000.00	0.00	10,000.00	10,000.00	10,000.00	10,000.00	10,000.00	490,000.00
3.1.4	96																	27,897,000.00	0.00	27,897,000.00	0.00	1,937,376.35	1,937,376.35	1,937,376.35	1,937,376.35	1,937,376.35	25,959,623.65



Código del Capítulo: 7196

MINISTERIO DE HACIENDA
DIRECCION GENERAL DE PRESUPUESTO
EJECUCION DE LOS INGRESOS Y FUENTES DE FINANCIAMIENTO
CORRESPONDIENTE AL MES DE FEBRERO DEL AÑO 2026
Denominación: Junta de Distrito Municipal de El Limón (Samana)

Tipo	Concepto	Cuenta	Sub-Cuenta	Auxiliar	Concepto Definido	Entidad Otorgante	Fuente Financiamiento	Fuente Especifica	Organismo Financiador	Presupuesto			Perchido			
										Original	Modificaciones	Vigente	Acumulado Anterior	Realizado en el Mes	Acumulado a la Fecha	Balance por Perchir
										11	12	13 = 11 + 12	14	15	16 = 14 + 15	17 = 13 - 16
1	2	3	4	5	6	7	8	9	10	27,897,000.00	0.00	27,897,000.00	1,721,953.00	1,624,953.00	3,346,906.00	24,550,094.00
					Clasificador de Ingresos											
					IMPUESTOS					6,372,500.00	0.00	6,372,500.00	150,000.00	53,000.00	203,000.00	6,169,500.00
					IMPUESTOS SOBRE LA PROPIEDAD					2,330,000.00	0.00	2,330,000.00	0.00	0.00	0.00	2,330,000.00
					IMPUESTOS SOBRE LA PROPIEDAD Y TRANSACCIONES FINANCIERAS Y DE CAPITAL					2,330,000.00	0.00	2,330,000.00	0.00	0.00	0.00	2,330,000.00
					Impuesto sobre terrenos no urbanizados	0000	30	9996	102	180,000.00	0.00	180,000.00	0.00	0.00	0.00	180,000.00
					Impuesto sobre solares no edificados	0000	30	9996	102	2,150,000.00	0.00	2,150,000.00	0.00	0.00	0.00	2,150,000.00
					IMPUESTOS INTERNOS SOBRE MERCANCIAS Y SERVICIOS					3,792,500.00	0.00	3,792,500.00	45,000.00	53,000.00	98,000.00	3,694,500.00
					IMPUESTOS AL USO DE BIENES Y SERVICIOS					3,792,500.00	0.00	3,792,500.00	45,000.00	53,000.00	98,000.00	3,694,500.00
					Anuncios, muestras y carteles	0000	30	9996	102	130,000.00	0.00	130,000.00	0.00	0.00	0.00	130,000.00
					Certificación de animales	0000	30	9996	102	8,000.00	0.00	8,000.00	0.00	0.00	0.00	8,000.00
					Mercado móvil (chimi, hot dog y otros)	0000	30	9996	102	18,500.00	0.00	18,500.00	0.00	0.00	0.00	18,500.00
					Impuesto sobre tramitación de documentos	0000	30	9996	102	150,000.00	0.00	150,000.00	45,000.00	45,000.00	90,000.00	60,000.00
					Impuesto sobre biltares	0000	30	9996	102	23,000.00	0.00	23,000.00	0.00	0.00	0.00	23,000.00
					Espectáculos públicos con o sin boleta de entrada	0000	30	9996	102	45,000.00	0.00	45,000.00	0.00	0.00	0.00	45,000.00
					Licencias de construcción	0000	30	9996	102	2,550,000.00	0.00	2,550,000.00	0.00	7,000.00	7,000.00	2,543,000.00
					Permiso para romper pavimento de la vía pública	0000	30	9996	102	20,000.00	0.00	20,000.00	0.00	0.00	0.00	20,000.00
					Construcción nichos, fosas y parterones	0000	30	9996	102	28,000.00	0.00	28,000.00	0.00	1,000.00	1,000.00	27,000.00
					Licencia para instalación telecomunicaciones	0000	30	9996	102	820,000.00	0.00	820,000.00	0.00	0.00	0.00	820,000.00
					IMPUESTOS DIVERSOS					250,000.00	0.00	250,000.00	105,000.00	0.00	105,000.00	145,000.00

MINISTERIO DE HACIENDA
DIRECCION GENERAL DE PRESUPUESTO
EJECUCION DE LOS INGRESOS Y FUENTES DE FINANCIAMIENTO
CORRESPONDIENTE AL MES DE FEBRERO DEL AÑO 2026

Código del Capítulo: 7196

Denominación: Junta de Distrito Municipal de El Limón (Samana)

Tipo	Concepto	Cuenta	Sub-Cuenta	Auxiliar	Concepto Definición	Entidad Otorgante	Fuente Financiamiento	Fuente Específica	Organismo Financiador	Presupuesto		Percibido				
										Original	Modificaciones	Vigente	Acumulado Anterior	Realizado en el Mes	Acumulado a la Fecha	Balance por Percibir
1	2	3	4	5	6	7	8	9	10	11	12	13 = 11 + 12	14	15	16 = 14 + 15	17 = 13 - 16
1	1	9	1		IMPUESTOS DIVERSOS					250,000.00	0.00	250,000.00	105,000.00	0.00	105,000.00	145,000.00
1	1	9	1	04	Otros arditros diversos	0000	30	9996	102	250,000.00	0.00	250,000.00	105,000.00	0.00	105,000.00	145,000.00
1	1	9	1		TRANSFERENCIAS					19,547,436.00	0.00	19,547,436.00	1,571,953.00	1,571,953.00	3,143,906.00	16,403,530.00
1	4				TRANSFERENCIAS CORRIENTES					14,660,580.00	0.00	14,660,580.00	1,164,715.00	1,571,953.00	2,736,668.00	11,923,912.00
1	4	1	1		TRANSFERENCIAS CORRIENTES RECIBIDAS POR					14,660,580.00	0.00	14,660,580.00	1,164,715.00	1,571,953.00	2,736,668.00	11,923,912.00
1	4	1	5		LOS AVUNTAMIENTOS											
1	4	1	5	03	Ordinaria segun ley (CORRIENTE)	0202	20	1955	100	14,660,580.00	0.00	14,660,580.00	1,164,715.00	1,571,953.00	2,736,668.00	11,923,912.00
1	4	2	2		TRANSFERENCIAS DE CAPITAL					4,886,856.00	0.00	4,886,856.00	407,238.00	0.00	407,238.00	4,479,618.00
1	4	2	5		TRANSFERENCIAS DE CAPITAL RECIBIDAS POR					4,886,856.00	0.00	4,886,856.00	407,238.00	0.00	407,238.00	4,479,618.00
1	4	2	5		LOS AVUNTAMIENTOS											
1	4	2	5	03	Ordinaria segun ley (CAPITAL)	0202	20	1955	100	4,886,856.00	0.00	4,886,856.00	407,238.00	0.00	407,238.00	4,479,618.00
1	5				INGRESOS POR CONTRAPRESTACION					1,977,064.00	0.00	1,977,064.00	0.00	0.00	1,977,064.00	1,977,064.00
1	5	1	1		VENTAS DE BIENES Y SERVICIOS					1,977,064.00	0.00	1,977,064.00	0.00	0.00	1,977,064.00	1,977,064.00
1	5	1	3		TASAS					1,977,064.00	0.00	1,977,064.00	0.00	0.00	1,977,064.00	1,977,064.00
1	5	1	3	06	Tasa a la matanza de animales	0000	30	9995	102	8,000.00	0.00	8,000.00	0.00	0.00	8,000.00	8,000.00
1	5	1	3	11	Servicios funerarios	0000	30	9995	102	12,000.00	0.00	12,000.00	0.00	0.00	12,000.00	12,000.00
1	5	1	3	14	Inhumación y exhumación	0000	30	9995	102	12,000.00	0.00	12,000.00	0.00	0.00	12,000.00	12,000.00
1	5	1	3	15	Expedición certificaciones	0000	30	9995	102	15,000.00	0.00	15,000.00	0.00	0.00	15,000.00	15,000.00
1	5	1	3	20	Recolección desechos sólidos	0000	30	9995	102	1,550,000.00	0.00	1,550,000.00	0.00	0.00	1,550,000.00	1,550,000.00
1	5	1	3	27	Certificación uso de suelo	0000	30	9995	102	380,064.00	0.00	380,064.00	0.00	0.00	380,064.00	380,064.00
TOTAL RDS										27,897,000.00	0.00	27,897,000.00	1,721,953.00	1,624,953.00	3,346,906.00	24,550,994.00

MINISTERIO DE HACIENDA
DIRECCION GENERAL DE PRESUPUESTO
EJECUCION DE LOS INGRESOS Y FUENTES DE FINANCIAMIENTO
CORRESPONDIENTE AL MES DE FEBRERO DEL AÑO 2026
Código del Capítulo: 7196
Denominación: Junta de Distrito Municipal de El Limón (Samana)

Clasificador de Ingresos						Presupuesto				Percebido						
Tipo	Concepto	Cuenta	Sub-Cuenta	Auxiliar	Concepto Definición	Entidad Otorgante	Fuente Financiamiento	Fuente Especifica	Organismo Financiador	Original	Modificaciones	Vigente	Acumulado Anterior	Realizado en el Mes	Acumulado a la Fecha	Balance por Percibir
1	2	3	4	5	6	7	8	9	10	11	12	13 = 11 + 12	14	15	16 = 14 + 15	17 = 13 - 16



MINISTERIO DE HACIENDA
DIRECCION GENERAL DE PRESUPUESTO
EJECUCIÓN DE LOS GASTOS Y APLICACIONES FINANCIERAS POR DESTINO DE FONDOS Y ESTRUCTURA PROGRAMÁTICA
CORRESPONDIENTE AL MES FEBRERO DEL 2026

Denominación: Junta de Distrito Municipal de El Limón (Samana)

Código del Capítulo: 7196

Destino de Fondos			Estructura Programática					Institución Receptora	SNIP	Tipo	Clasificador del Gasto								Original	Modificaciones	Vigente	Acumulado Anterior	Compromiso	Devengado	Pagado	Devengado a la Fecha	Balance Disponible						
1	2	3	4	5	6	7	8				9	10	11	12	13	14	15	16										17	18	19	20	21 = 19 + 20	22
Partidas no Asig. a Prog			Programa			Producto		Actividad / Obra		Denominación del Gasto								Presupuesto								Ejecución del Gasto							
Destino de Fondos			Estructura Programática					Institución Receptora	SNIP	Tipo	Clasificador del Gasto								Original	Modificaciones	Vigente	Acumulado Anterior	Compromiso	Devengado	Pagado	Devengado a la Fecha	Balance Disponible						
1	2	3	4	5	6	7	8				9	10	11	12	13	14	15	16										17	18	19	20	21 = 19 + 20	22
1													14					20,284,937.00	0.00	20,284,937.00	1,018,399.99	1,444,027.89	1,444,027.89	1,444,027.89	2,462,417.88	17,822,519.12							
																		20,284,937.00	0.00	20,284,937.00	1,018,399.99	1,444,027.89	1,444,027.89	1,444,027.89	2,462,417.88	17,822,519.12							
																		8,369,100.00	0.00	8,369,100.00	440,472.71	512,118.00	512,118.00	512,118.00	952,590.71	7,416,509.29							
																		8,369,100.00	0.00	8,369,100.00	440,472.71	512,118.00	512,118.00	512,118.00	952,590.71	7,416,509.29							
																		6,982,551.00	0.00	6,982,551.00	409,472.71	481,118.00	481,118.00	481,118.00	890,590.71	6,091,960.29							
																		6,982,551.00	0.00	6,982,551.00	409,472.71	481,118.00	481,118.00	481,118.00	890,590.71	6,091,960.29							
																		3,701,373.00	0.00	3,701,373.00	240,282.43	298,753.31	298,753.31	298,753.31	539,035.74	3,162,337.26							
																		3,701,373.00	0.00	3,701,373.00	240,282.43	298,753.31	298,753.31	298,753.31	539,035.74	3,162,337.26							
																		2,704,000.00	0.00	2,704,000.00	215,724.13	214,253.31	214,253.31	214,253.31	426,977.44	2,277,022.56							
																		2,704,000.00	0.00	2,704,000.00	215,724.13	214,253.31	214,253.31	214,253.31	426,977.44	2,277,022.56							
																		2,370,000.00	0.00	2,370,000.00	215,724.13	214,253.31	214,253.31	214,253.31	426,977.44	1,948,022.56							
																		2,370,000.00	0.00	2,370,000.00	215,724.13	214,253.31	214,253.31	214,253.31	426,977.44	1,948,022.56							
																		126,000.00	0.00	126,000.00	0.00	0.00	0.00	0.00	0.00	126,000.00							
																		126,000.00	0.00	126,000.00	0.00	0.00	0.00	0.00	0.00	126,000.00							
																		208,000.00	0.00	208,000.00	0.00	0.00	0.00	0.00	0.00	208,000.00							
																		208,000.00	0.00	208,000.00	0.00	0.00	0.00	0.00	0.00	208,000.00							
																		450,000.00	0.00	450,000.00	24,558.30	87,500.00	87,500.00	87,500.00	112,058.30	337,941.70							
																		450,000.00	0.00	450,000.00	24,558.30	87,500.00	87,500.00	87,500.00	112,058.30	337,941.70							
																		300,000.00	0.00	300,000.00	12,058.30	87,500.00	87,500.00	87,500.00	99,558.30	200,441.70							
																		300,000.00	0.00	300,000.00	12,058.30	87,500.00	87,500.00	87,500.00	99,558.30	200,441.70							
																		150,000.00	0.00	150,000.00	12,500.00	0.00	0.00	0.00	12,500.00	137,500.00							
																		150,000.00	0.00	150,000.00	12,500.00	0.00	0.00	0.00	12,500.00	137,500.00							
																		362,373.00	0.00	362,373.00	0.00	0.00	0.00	0.00	0.00	362,373.00							
																		362,373.00	0.00	362,373.00	0.00	0.00	0.00	0.00	0.00	362,373.00							
																		168,033.00	0.00	168,033.00	0.00	0.00	0.00	0.00	0.00	168,033.00							
																		168,033.00	0.00	168,033.00	0.00	0.00	0.00	0.00	0.00	168,033.00							
																		168,270.00	0.00	168,270.00	0.00	0.00	0.00	0.00	0.00	168,270.00							
																		168,270.00	0.00	168,270.00	0.00	0.00	0.00	0.00	0.00	168,270.00							
																		26,070.00	0.00	26,070.00	0.00	0.00	0.00	0.00	0.00	26,070.00							
																		26,070.00	0.00	26,070.00	0.00	0.00	0.00	0.00	0.00	26,070.00							

Código del Capítulo: 7196

Denominación: Junta de Distrito Municipal de El Limón (Samana)

MINISTERIO DE HACIENDA
DIRECCION GENERAL DE PRESUPUESTO
EJECUCION DE LOS GASTOS Y APLICACIONES FINANCIERAS POR DESTINO DE FONDOS Y ESTRUCTURA PROGRAMATICA
CORRESPONDIENTE AL MES FEBRERO DEL 2026

Destino de Fondos	Estructura Programática						Institución Receptora	SNIP	Tipo	Objeto	Cuenta	Subcuenta	Auxiliar	Denominación del Gasto	Función	Fuente Financiamiento	Fuente Específica	Organismo Financiador	Presupuesto				Ejecución del Gasto				
	Partidas no Asig. a Prog	Programa	Producto	Proyecto	Actividad / Obra														Original	Modificaciones	Vigente	Acumulado Anterior	Compromiso	Devengado	Pagado	Devengado a la Fecha	Balance Disponible
1.1	01	0	00	0001			14	2	2				CONTRATACION DE SERVICIOS	15	16	17	18	19	20	21 = 19 + 20	22	23	24	25	26 = 22 + 24	27 = 21 - 26	
1.1	01	0	00	0001														185,000.00	0.00	185,000.00	0.00	0.00	0.00	0.00	0.00	0.00	185,000.00
1.1	01	0	00	0001									VIATICOS					185,000.00	0.00	185,000.00	0.00	0.00	0.00	0.00	0.00	0.00	185,000.00
1.1	01	0	00	0001	0								Váticos dentro del país	1102	20	1955	100	100,000.00	0.00	100,000.00	0.00	0.00	0.00	0.00	0.00	0.00	100,000.00
1.1	01	0	00	0001	0								Váticos fuera del país	1102	20	1955	100	85,000.00	0.00	85,000.00	0.00	0.00	0.00	0.00	0.00	0.00	85,000.00
1.1	01	0	00	0002									Gestión administrativa y financiera					2,133,830.00	0.00	2,133,830.00	98,884.73	109,929.95	109,929.95	109,929.95	208,814.68	1,925,015.32	
1.1	01	0	00	0002									REMUNERACIONES Y CONTRIBUCIONES					1,920,797.00	0.00	1,920,797.00	98,000.00	108,859.13	108,859.13	108,859.13	206,859.13	1,713,937.87	
1.1	01	0	00	0002									REMUNERACIONES					1,207,000.00	0.00	1,207,000.00	78,000.00	63,859.13	63,859.13	63,859.13	141,859.13	1,065,140.87	
1.1	01	0	00	0002	0								Sueldos fijos	1102	20	1955	100	1,068,000.00	0.00	1,068,000.00	78,000.00	63,859.13	63,859.13	63,859.13	141,859.13	926,140.87	
1.1	01	0	00	0002	0								Sueldo Anual No. 13	1102	20	1955	100	89,000.00	0.00	89,000.00	0.00	0.00	0.00	0.00	0.00	0.00	89,000.00
1.1	01	0	00	0002	0								Prestación laboral por desvinculación	1102	30	9996	102	50,000.00	0.00	50,000.00	0.00	0.00	0.00	0.00	0.00	0.00	50,000.00
1.1	01	0	00	0002									DIETAS Y GASTOS DE REPRESENTACION					200,500.00	0.00	200,500.00	20,000.00	45,000.00	45,000.00	45,000.00	65,000.00	135,500.00	
1.1	01	0	00	0002	0								Dietas en el país	1102	20	1955	100	200,500.00	0.00	200,500.00	20,000.00	45,000.00	45,000.00	45,000.00	65,000.00	135,500.00	
1.1	01	0	00	0002									GRATIFICACIONES Y BONIFICACIONES					350,000.00	0.00	350,000.00	0.00	0.00	0.00	0.00	0.00	0.00	350,000.00
1.1	01	0	00	0002	0								Bonificaciones	1102	30	9995	102	350,000.00	0.00	350,000.00	0.00	0.00	0.00	0.00	0.00	0.00	350,000.00
1.1	01	0	00	0002									CONTRIBUCIONES A LA SEGURIDAD SOCIAL					163,297.00	0.00	163,297.00	0.00	0.00	0.00	0.00	0.00	0.00	163,297.00
1.1	01	0	00	0002	0								Contribuciones al seguro de salud	1102	20	1955	100	75,721.00	0.00	75,721.00	0.00	0.00	0.00	0.00	0.00	0.00	75,721.00
1.1	01	0	00	0002	0								Contribuciones al seguro de pensiones	1102	20	1955	100	75,828.00	0.00	75,828.00	0.00	0.00	0.00	0.00	0.00	0.00	75,828.00
1.1	01	0	00	0002	0								Contribuciones al seguro de riesgo laboral	1102	20	1955	100	11,748.00	0.00	11,748.00	0.00	0.00	0.00	0.00	0.00	0.00	11,748.00

MINISTERIO DE HACIENDA
DIRECCION GENERAL DE PRESUPUESTO
EJECUCIÓN DE LOS GASTOS Y APLICACIONES FINANCIERAS POR DESTINO DE FONDOS Y ESTRUCTURA PROGRAMÁTICA
CORRESPONDIENTE AL MES FEBRERO DEL 2026

Código del Capítulo: 7196

Denominación: Junta de Distrito Municipal de El Limón (Samana)

Destino de Fondos	Estructura Programática						Institución Receptora	SNIP	Clasificador del Gasto					Denominación del Gasto	Función	Fuente Financiamiento	Fuente Específica	Organismo Financiador	Presupuesto					Ejecución del Gasto							
	Partidas no Asig. a Prog.	Programa	Producto	Proyecto	Actividad / Obra	Auxiliar			Tipo	Objeto	Cuenta	Subcuenta	Demeritacion						Gasto	Original	Modificaciones	Vigente	Acumulado Anterior	Compromiso	Devengado	Pagado	Devengado a la Fecha	Balance Disponible			
																													1	2	3
1.1	01	0	00	0002				2	2			CONTRATACIÓN DE SERVICIOS	14										213,033.00	0.00	213,033.00	884.73	1,070.82	1,070.82	1,070.82	1,955.55	211,077.45
1.1	01	0	00	0002				2	2			OTROS SERVICIOS NO INCLUIDOS EN CONCEPTOS ANTERIORES	14									213,033.00	0.00	213,033.00	884.73	1,070.82	1,070.82	1,955.55	211,077.45		
1.1	01	0	00	0002				2	2	8		Comisiones y gastos bancarios	1102	20	1955	100						30,000.00	0.00	30,000.00	884.73	1,070.82	1,070.82	1,955.55	28,044.45		
1.1	01	0	00	0002				2	2	8	7	Otros servicios técnicos profesionales	1102	20	1955	100						183,033.00	0.00	183,033.00	0.00	0.00	0.00	0.00	183,033.00		
1.1	01	0	00	0003				2	2	1		Normas, seguimiento, control y fiscalización de la gestión municipal										1,147,348.00	0.00	1,147,348.00	70,305.55	72,434.74	72,434.74	142,740.29	1,004,607.71		
1.1	01	0	00	0003				2	2	1		REMUNERACIONES Y CONTRIBUCIONES										1,147,348.00	0.00	1,147,348.00	70,305.55	72,434.74	72,434.74	142,740.29	1,004,607.71		
1.1	01	0	00	0003				2	2	1	1	REMUNERACIONES										988,000.00	0.00	988,000.00	70,305.55	66,434.74	66,434.74	136,740.29	851,259.71		
1.1	01	0	00	0003				2	2	1	1	Sueldos fijos	1102	20	1955	100						912,000.00	0.00	912,000.00	70,305.55	66,434.74	66,434.74	136,740.29	775,259.71		
1.1	01	0	00	0003				2	2	1	4	Sueldo Anual No. 13	1102	20	1955	100						76,000.00	0.00	76,000.00	0.00	0.00	0.00	0.00	76,000.00		
1.1	01	0	00	0003				2	2	1	3	DIETAS Y GASTOS DE REPRESENTACION										141,000.00	0.00	141,000.00	0.00	6,000.00	6,000.00	6,000.00	135,000.00		
1.1	01	0	00	0003				2	2	1	3	Diets en el país	1102	30	9996	102						75,000.00	0.00	75,000.00	0.00	6,000.00	6,000.00	6,000.00	69,000.00		
1.1	01	0	00	0003				2	2	1	3	Gastos de representación en el país	1102	30	9996	102						66,000.00	0.00	66,000.00	0.00	0.00	0.00	0.00	66,000.00		
1.1	01	0	00	0003				2	2	1	5	CONTRIBUCIONES A LA SEGURIDAD SOCIAL										18,348.00	0.00	18,348.00	0.00	0.00	0.00	0.00	18,348.00		
1.1	01	0	00	0003				2	2	1	5	Contribuciones al seguro de salud	1102	20	1955	100						8,508.00	0.00	8,508.00	0.00	0.00	0.00	0.00	8,508.00		
1.1	01	0	00	0003				2	2	1	5	Contribuciones al seguro de pensiones	1102	20	1955	100						8,520.00	0.00	8,520.00	0.00	0.00	0.00	0.00	8,520.00		

MINISTERIO DE HACIENDA
DIRECCION GENERAL DE PRESUPUESTO

EJECUCION DE LOS GASTOS Y APLICACIONES FINANCIERAS POR DESTINO DE FONDOS Y ESTRUCTURA PROGRAMATICA
CORRESPONDIENTE AL MES FEBRERO DEL 2026

Código del Capítulo: 7198

Denominación: Junta de Distrito Municipal de El Limon (Samana)

Destino de Fondos	Estructura Programática						Institución Receptora	Clasificador del Gasto						Presupuesto							Ejecución del Gasto												
	Partidas no Asig a Prog	Programa	Producto	Proyecto	Actividad / Obra	SNIP		Tipo	Objeto	Cuenta	Subcuenta	Auxiliar	Denominación del Gasto	Función	Fuente Financiamiento	Fuente Especifica	Organismo Financador	Original	Modificaciones	Vigente	Acumulado Anterior	Compromiso	Devengado	Pagado	Devengado a la Fecha	Balance Disponible							
																											1	2	3	4	5	6	7
1.1		01	0	00	0003	0		2	1	5	3	01	Contribuciones al seguro de riesgo laboral	1102	20	1955	100		1,320.00	0.00	1,320.00	0.00	0.00	0.00	0.00	0.00	0.00	0.00	0.00	0.00	0.00	0.00	1,320.00
1.1		12											Fortalecimiento y gestión de los servicios públicos municipales						907,540.00	0.00	907,540.00	0.00	0.00	0.00	0.00	0.00	0.00	0.00	0.00	0.00	0.00	907,540.00	
1.1		12	2										Ciudadanos con servicios de recolección y traslado de residuos						907,540.00	0.00	907,540.00	0.00	0.00	0.00	0.00	0.00	0.00	0.00	0.00	0.00	0.00	907,540.00	
1.1		12	2	00	0002								Servicio de limpieza y aseo de los espacios públicos						907,540.00	0.00	907,540.00	0.00	0.00	0.00	0.00	0.00	0.00	0.00	0.00	0.00	0.00	907,540.00	
1.1		12	2	00	0002			2	1	1			REMUNERACIONES Y CONTRIBUCIONES						907,540.00	0.00	907,540.00	0.00	0.00	0.00	0.00	0.00	0.00	0.00	0.00	0.00	0.00	907,540.00	
1.1		12	2	00	0002			2	1	1			REMUNERACIONES						858,000.00	0.00	858,000.00	0.00	0.00	0.00	0.00	0.00	0.00	0.00	0.00	0.00	0.00	858,000.00	
1.1		12	2	00	0002	0		2	1	1	01		Sueldos fijos	3202	20	1955	100		792,000.00	0.00	792,000.00	0.00	0.00	0.00	0.00	0.00	0.00	0.00	0.00	0.00	0.00	792,000.00	
1.1		12	2	00	0002	0		2	1	1	4	01	Sueldo Anual No. 13	3202	20	1955	100		66,000.00	0.00	66,000.00	0.00	0.00	0.00	0.00	0.00	0.00	0.00	0.00	0.00	66,000.00		
1.1		12	2	00	0002			2	1	5			CONTRIBUCIONES A LA SEGURIDAD SOCIAL						49,540.00	0.00	49,540.00	0.00	0.00	0.00	0.00	0.00	0.00	0.00	0.00	0.00	0.00	49,540.00	
1.1		12	2	00	0002	0		2	1	5	1	01	Contribuciones al seguro de salud	3202	20	1955	100		22,972.00	0.00	22,972.00	0.00	0.00	0.00	0.00	0.00	0.00	0.00	0.00	0.00	0.00	22,972.00	
1.1		12	2	00	0002	0		2	1	5	2	01	Contribuciones al seguro de pensiones	3202	20	1955	100		23,004.00	0.00	23,004.00	0.00	0.00	0.00	0.00	0.00	0.00	0.00	0.00	0.00	0.00	23,004.00	
1.1		12	2	00	0002	0		2	1	5	3	01	Contribuciones al seguro de riesgo laboral	3202	20	1955	100		3,564.00	0.00	3,564.00	0.00	0.00	0.00	0.00	0.00	0.00	0.00	0.00	0.00	0.00	3,564.00	
1.1		17											Regulación, gestión y administración de los espacios públicos y del medio ambiente						479,009.00	0.00	479,009.00	0.00	0.00	0.00	0.00	0.00	0.00	0.00	0.00	0.00	0.00	479,009.00	

MINISTERIO DE HACIENDA

DIRECCION GENERAL DE PRESUPUESTO

EJECUCIÓN DE LOS GASTOS Y APLICACIONES FINANCIERAS POR DESTINO DE FONDOS Y ESTRUCTURA PROGRAMÁTICA

CORRESPONDIENTE AL MES FEBRERO DEL 2026

Denominación: Junta de Distrito Municipal de El Limón (Samana)

Código del Capítulo: Z196

Destino de Fondos	Estructura Programática						Institución Receptora	Clasificador del Gasto						Presupuesto							Ejecución del Gasto						
	Partidas no Asig. a Prog	Programa	Producto	Proyecto	Actividad / Obra	SNIP		Tipo	Objeto	Cuenta	Subcuenta	Auxiliar	Denominación del Gasto	Función	Fuente Financiamiento	Fuente Especifica	Organismo Financiador	Original	Modificaciones	Vigente	Acumulado Anterior	Compromiso	Devengado	Pagado	Devengado a la Fecha	Balance Disponible	
																											1
1.1		17	0	00	0005							Seguridad y vigilancia de los espacios públicos						479,009.00	0.00	479,009.00	31,000.00	31,000.00	31,000.00	31,000.00	31,000.00	62,000.00	417,009.00
1.1		17	0	00	0005							REMUNERACIONES Y CONTRIBUCIONES						479,009.00	0.00	479,009.00	31,000.00	31,000.00	31,000.00	31,000.00	31,000.00	62,000.00	417,009.00
1.1		17	0	00	0005							REMUNERACIONES						468,000.00	0.00	468,000.00	31,000.00	31,000.00	31,000.00	31,000.00	31,000.00	62,000.00	406,000.00
1.1		17	0	00	0005	0						Sueldos fijos	1401	20	1955	100		432,000.00	0.00	432,000.00	31,000.00	31,000.00	31,000.00	31,000.00	31,000.00	62,000.00	370,000.00
1.1		17	0	00	0005	0						Sueldo Anual No. 13	1401	20	1955	100		36,000.00	0.00	36,000.00	0.00	0.00	0.00	0.00	0.00	0.00	36,000.00
1.1		17	0	00	0005							CONTRIBUCIONES A LA SEGURIDAD SOCIAL						11,009.00	0.00	11,009.00	0.00	0.00	0.00	0.00	0.00	0.00	11,009.00
1.1		17	0	00	0005	0						Contribuciones al seguro de salud	1401	20	1955	100		5,105.00	0.00	5,105.00	0.00	0.00	0.00	0.00	0.00	0.00	5,105.00
1.1		17	0	00	0005	0						Contribuciones al seguro de pensiones	1401	20	1955	100		5,112.00	0.00	5,112.00	0.00	0.00	0.00	0.00	0.00	0.00	5,112.00
1.1		17	0	00	0005	0						Contribuciones al seguro de riesgo laboral	1401	20	1955	100		792.00	0.00	792.00	0.00	0.00	0.00	0.00	0.00	0.00	792.00
1.2												Servicios Municipales						10,520,987.00	0.00	10,520,987.00	527,873.49	839,451.45	839,451.45	839,451.45	1,367,324.94	9,153,662.06	
1.2												CLASIFICADOR DEL GASTO						10,520,987.00	0.00	10,520,987.00	527,873.49	839,451.45	839,451.45	839,451.45	1,367,324.94	9,153,662.06	
1.2												Actividades Centrales						4,240,085.00	0.00	4,240,085.00	155,039.11	265,213.32	265,213.32	265,213.32	420,252.43	3,819,832.57	
1.2												Dirección y coordinación						275,000.00	0.00	275,000.00	0.00	14,227.00	14,227.00	14,227.00	14,227.00	260,773.00	
1.2												CONTRATACION DE SERVICIOS						65,000.00	0.00	65,000.00	0.00	12,230.00	12,230.00	12,230.00	12,230.00	52,770.00	
1.2												TRANSPORTE Y ALMACENAJE						65,000.00	0.00	65,000.00	0.00	12,230.00	12,230.00	12,230.00	12,230.00	52,770.00	
1.2												Pasajes y gastos de transporte						65,000.00	0.00	65,000.00	0.00	12,230.00	12,230.00	12,230.00	12,230.00	52,770.00	

MINISTERIO DE HACIENDA

DIRECCION GENERAL DE PRESUPUESTO

EJECUCION DE LOS GASTOS Y APLICACIONES FINANCIERAS POR DESTINO DE FONDOS Y ESTRUCTURA PROGRAMATICA

CORRESPONDIENTE AL MES FEBRERO DEL 2026

Código del Capítulo: 7196

Denominación: Junta de Distrito Municipal de El Limón (Samana)

Estructura Programática													Clasificador del Gasto													Presupuesto					Ejecución del Gasto				
1	2	3	4	5	6	7	8	9	10	11	12	13	14	15	16	17	18	19	20	21 = 19 + 20	22	23	24	25	26 = 22 + 24	27 = 21 - 26									
																											Destino de Fondos	Partidas no Asig a Prog	Programa	Producto	Proyecto	Actividad / Obra	Institución Receptora	SNIP	Tipo
1.2	01	0	00	0001									MATERIALES Y SUMINISTROS					210,000.00	0.00	210,000.00	0.00	1,997.00	1,997.00	1,997.00	1,997.00	1,997.00	208,003.00								
1.2	01	0	00	0001									COMBUSTIBLES, LUBRICANTES, PRODUCTOS QUIMICOS Y CONEXOS					210,000.00	0.00	210,000.00	0.00	1,997.00	1,997.00	1,997.00	1,997.00	208,003.00									
1.2	01	0	00	0001	0	2	3	7	1	01			Gasolina	1102	20	1955	100	210,000.00	0.00	210,000.00	0.00	1,997.00	1,997.00	1,997.00	1,997.00	208,003.00									
1.2	01	0	00	0002									Gestión administrativa y Financiera					3,853,085.00	0.00	3,853,085.00	155,039.11	250,986.32	250,986.32	250,986.32	406,025.43	3,447,059.57									
1.2	01	0	00	0002									CONTRATACION DE SERVICIOS					3,156,660.00	0.00	3,156,660.00	143,039.11	210,986.32	210,986.32	210,986.32	354,025.43	2,802,634.57									
1.2	01	0	00	0002									SERVICIOS BASICOS					323,000.00	0.00	323,000.00	0.00	0.00	0.00	0.00	0.00	323,000.00									
1.2	01	0	00	0002	0	2	2	1	3	01			Teléfono local	1102	30	9996	102	280,000.00	0.00	280,000.00	0.00	0.00	0.00	0.00	0.00	280,000.00									
1.2	01	0	00	0002	0	2	2	1	5	01			Servicio de internet y televisión por cable	1102	30	9996	102	36,000.00	0.00	36,000.00	0.00	0.00	0.00	0.00	0.00	36,000.00									
1.2	01	0	00	0002	0	2	2	1	7	01			Agua	1102	20	1955	100	7,000.00	0.00	7,000.00	0.00	0.00	0.00	0.00	0.00	7,000.00									
1.2	01	0	00	0002									PUBLICIDAD, IMPRESION Y ENCUADERNACION					320,500.00	0.00	320,500.00	0.00	0.00	0.00	0.00	0.00	320,500.00									
1.2	01	0	00	0002	0	2	2	2	1	01			Publicidad y propaganda	1102	20	1955	100	215,000.00	0.00	215,000.00	0.00	0.00	0.00	0.00	0.00	215,000.00									
1.2	01	0	00	0002	0	2	2	2	2	01			Impresión, encuadernación y rotulación	1102	20	1955	100	105,500.00	0.00	105,500.00	0.00	0.00	0.00	0.00	0.00	105,500.00									
1.2	01	0	00	0002									ALQUILERES Y RENTAS					560,000.00	0.00	560,000.00	62,000.00	52,000.00	52,000.00	52,000.00	114,000.00	446,000.00									
1.2	01	0	00	0002	0	2	2	5	1	01			Alquileres y rentas de edificadores y locales	1102	20	1955	100	380,000.00	0.00	380,000.00	62,000.00	0.00	0.00	0.00	0.00	62,000.00	318,000.00								
1.2	01	0	00	0002	0	2	2	5	4	01			Ayudantes de equipos de transporte, tacción y elevación	1102	20	1955	100	180,000.00	0.00	180,000.00	0.00	52,000.00	52,000.00	52,000.00	52,000.00	128,000.00									

Código del Capítulo: 7195

Denominación: Junta de Distrito Municipal de El Limón (Samaná)

Destino de Fondos							Clasificador del Gasto							Presupuesto					Ejecución del Gasto								
Estructura Programática							Institución Receptora	SNIP	Tipo				Denominación del Gasto	Función	Fuente Financiamiento	Fuente Específica	Organismo Financiado	Original	Modificaciones	Vigente	Acumulado Anterior	Compromiso	Devengado	Pagado	Devengado a la Fecha	Balance Disponible	
Partidas no Asig a Prog	Programa	Producto	Proyecto	Actividad / Obra	Objeto	Cuenta			Subcuenta	Auxiliar																	
1	2	3	4	5	6	7	8	9	10	11	12	13	14	15	16	17	18	19	20	21 = 19 + 20	22	23	24	25	26 = 22 + 24	27 = 21 - 26	
1.2	01	0	00	0002	0	2	2	2	7	7	2	14	SERVICIOS DE CONSERVACION, REPARACIONES MENORES E INSTALACIONES TEMPORALES	1102	20	1955	100	240,160.00	0.00	240,160.00	0.00	13,393.13	13,393.13	13,393.13	13,393.13	13,393.13	226,766.87
1.2	01	0	00	0002	0	2	2	2	7	2	01	14	Mantenimiento y reparacion de maquinarias y equipos	1102	20	1955	100	20,000.00	0.00	20,000.00	0.00	13,393.13	13,393.13	13,393.13	13,393.13	6,606.87	
1.2	01	0	00	0002	0	2	2	2	7	2	06	14	Mantenimiento y reparacion de equipos de oficina	1102	20	1955	100	75,660.00	0.00	75,660.00	0.00	0.00	0.00	0.00	0.00	75,660.00	
1.2	01	0	00	0002	0	2	2	2	7	2	06	14	Mantenimiento y reparacion de equipos de transporte, traccion y elevación.	1102	30	9995	102	110,064.00	0.00	110,064.00	0.00	0.00	0.00	0.00	0.00	110,064.00	
1.2	01	0	00	0002	0	2	2	2	7	2	06	14	Mantenimiento y reparacion de equipos de transporte, traccion y elevación.	1102	30	9996	102	34,436.00	0.00	34,436.00	0.00	0.00	0.00	0.00	0.00	34,436.00	
1.2	01	0	00	0002	0	2	2	2	8	2	8	14	OTROS SERVICIOS NO INCLUIDOS EN CONCEPTOS ANTERIORES	1102	20	1955	100	1,713,000.00	0.00	1,713,000.00	81,039.11	1,445,593.19	1,445,593.19	1,445,593.19	1,445,593.19	226,632.30	1,486,567.70
1.2	01	0	00	0002	0	2	2	2	8	1	01	14	Gastos judiciales	1102	20	1955	100	45,000.00	0.00	45,000.00	0.00	1,000	1,000	1,000	1,000	44,999.00	
1.2	01	0	00	0002	0	2	2	2	8	2	01	14	Comisiones y gastos bancarios	1102	30	9996	102	32,000.00	0.00	32,000.00	1,039.11	1,662.19	1,662.19	1,662.19	2,701.30	29,298.70	

MINISTERIO DE HACIENDA
DIRECCION GENERAL DE PRESUPUESTO
EJECUCION DE LOS GASTOS Y APLICACIONES FINANCIERAS POR DESTINO DE FONDOS Y ESTRUCTURA PROGRAMATICA
CORRESPONDIENTE AL MES FEBRERO DEL 2026

Código del Capítulo: 7196

Denominación: Junta de Distrito Municipal de El Limón (Samana)

Destino de Fondos	Estructura Programática						Institución Receptora	SNIP	Tipo	Clasificador del Gasto				Denominación del Gasto	Función	Fuente Financiamiento	Fuente Especifica	Organismo Financiador	Presupuesto					Ejecución del Gasto				
	Partidas no Asig a Prog	Programa	Producto	Proyecto	Actividad / Obra	Auxiliar				Cuenta	Subcuenta	Original	Modificaciones						Vigente	Acumulado Anterior	Compromiso	Devengado	Pagado	Devengado a la Fecha	Balance Disponible			
1.2	01	0	00	0002	0	0	2	2	8	6	01	1102	30	9995	102	660,000.00	0.00	660,000.00	50,000.00	113,930.00	113,930.00	113,930.00	163,930.00	496,070.00				
1.2	01	0	00	0002	0	0	2	2	8	6	01	1102	30	9996	102	450,000.00	0.00	450,000.00	0.00	0.00	30,000.00	30,000.00	30,000.00	60,000.00	390,000.00			
1.2	01	0	00	0002	0	0	2	2	8	7						486,000.00	0.00	486,000.00	30,000.00	30,000.00	30,000.00	30,000.00	60,000.00	426,000.00				
1.2	01	0	00	0002	0	0	2	2	8	7	04	1102	30	9996	102	36,000.00	0.00	36,000.00	0.00	0.00	0.00	0.00	0.00	36,000.00				
1.2	01	0	00	0002	0	0	2	2	8	7	06	1102	30	9996	102	450,000.00	0.00	450,000.00	30,000.00	30,000.00	30,000.00	30,000.00	60,000.00	390,000.00				
1.2	01	0	00	0002	0	0	2	3	3							696,425.00	0.00	696,425.00	12,000.00	40,000.00	40,000.00	40,000.00	52,000.00	644,425.00				
1.2	01	0	00	0002	0	0	2	3	1							225,425.00	0.00	225,425.00	12,000.00	0.00	0.00	0.00	12,000.00	213,425.00				
1.2	01	0	00	0002	0	0	2	3	1	01		1102	20	1955	100	225,425.00	0.00	225,425.00	12,000.00	0.00	0.00	0.00	12,000.00	213,425.00				
1.2	01	0	00	0002	0	0	2	3	3							18,000.00	0.00	18,000.00	0.00	0.00	0.00	0.00	0.00	18,000.00				
1.2	01	0	00	0002	0	0	2	3	3							18,000.00	0.00	18,000.00	0.00	0.00	0.00	0.00	0.00	18,000.00				
1.2	01	0	00	0002	0	0	2	3	3	01		1102	20	1955	100	18,000.00	0.00	18,000.00	0.00	0.00	0.00	0.00	0.00	18,000.00				
1.2	01	0	00	0002	0	0	2	3	5							65,000.00	0.00	65,000.00	0.00	0.00	0.00	0.00	0.00	65,000.00				
1.2	01	0	00	0002	0	0	2	3	5	01		1102	30	9995	102	65,000.00	0.00	65,000.00	0.00	0.00	0.00	0.00	0.00	65,000.00				
1.2	01	0	00	0002	0	0	2	3	7							120,000.00	0.00	120,000.00	0.00	0.00	0.00	0.00	0.00	120,000.00				

MINISTERIO DE HACIENDA
DIRECCION GENERAL DE PRESUPUESTO
EJECUCIÓN DE LOS GASTOS Y APLICACIONES FINANCIERAS POR DESTINO DE FONDOS Y ESTRUCTURA PROGRAMÁTICA
CORRESPONDIENTE AL MES FEBRERO DEL 2026

Denominación: Junta de Distrito Municipal de El Limón (Samana)

Código del Capítulo: **7196**

Destino de Fondos	Estructura Programática						Institución Receptora	SNIP	Tipo Objeto	Cuenta	Subcuenta	Auxiliar	Denominación del Gasto	Función	Fuente Financiamiento	Fuente Específica	Organismo Financiado	Presupuesto				Ejecución del Gasto															
	Partidas no Asig. a Prog	Programa	Producto	Proyecto	Actividad / Obra	7												8	9	10	11	12	13	14	15	16	17	18	19	20	21 = 19 + 20	22	23	24	25	26 = 22 + 24	27 = 21 - 26
	1	2	3	4	5	6												7	8	9	10	11	12	13	14	15	16	17	18	19	20	21 = 19 + 20	22	23	24	25	26 = 22 + 24
1.2	01	0	00	0002	0			2	3	7	1	01	Gasolina	1102	30	9996	102	120,000.00	0.00	120,000.00	0.00	0.00	0.00	0.00	0.00	0.00	0.00	120,000.00									
1.2	01	0	00	0002				2	3	9			PRODUCTOS Y UTILES VARIOS					268,000.00	0.00	268,000.00	0.00	40,000.00	40,000.00	40,000.00	40,000.00	0.00	228,000.00										
1.2	01	0	00	0002	0			2	3	9	1	01	Material para limpieza	1102	30	9995	102	22,000.00	0.00	22,000.00	0.00	0.00	0.00	0.00	0.00	0.00	22,000.00										
1.2	01	0	00	0002	0			2	3	9	2	01	Utiles de escritorio, oficina e informática	1102	20	1955	100	179,000.00	0.00	179,000.00	0.00	40,000.00	40,000.00	40,000.00	40,000.00	0.00	139,000.00										
1.2	01	0	00	0002	0			2	3	9	5	01	Utiles de cocina y comedor	1102	20	1955	100	7,000.00	0.00	7,000.00	0.00	0.00	0.00	0.00	0.00	0.00	7,000.00										
1.2	01	0	00	0002	0			2	3	9	9	01	Productos y Utiles Varios n.l.p	1102	30	9995	102	60,000.00	0.00	60,000.00	0.00	0.00	0.00	0.00	0.00	0.00	60,000.00										
1.2	01	0	00	0003									Normas, seguimiento, control y fiscalización de la gestión municipal					112,000.00	0.00	112,000.00	0.00	0.00	0.00	0.00	0.00	0.00	112,000.00										
1.2	01	0	00	0003				2	3				MATERIALES Y SUMINISTROS					112,000.00	0.00	112,000.00	0.00	0.00	0.00	0.00	0.00	0.00	112,000.00										
1.2	01	0	00	0003				2	3	3			PRODUCTOS DE PAPEL, CARTON E IMPRESOS					12,000.00	0.00	12,000.00	0.00	0.00	0.00	0.00	0.00	0.00	12,000.00										
1.2	01	0	00	0003	0			2	3	3	1	01	Papel de escritorio	1102	20	1955	100	12,000.00	0.00	12,000.00	0.00	0.00	0.00	0.00	0.00	0.00	12,000.00										
1.2	01	0	00	0003				2	3	7			COMBUSTIBLES, LUBRICANTES, PRODUCTOS QUIMICOS Y CONEXOS					100,000.00	0.00	100,000.00	0.00	0.00	0.00	0.00	0.00	0.00	100,000.00										
1.2	01	0	00	0003	0			2	3	7	1	01	Gasolina	1102	30	9995	102	100,000.00	0.00	100,000.00	0.00	0.00	0.00	0.00	0.00	0.00	100,000.00										
1.2	12												Fortalecimiento y gestión de los servicios públicos municipales					4,735,769.00	0.00	4,735,769.00	359,334.38	509,658.13	509,658.13	509,658.13	868,992.51	3,866,776.49											
1.2	12	1											Acciones Comunes					1,224,899.00	0.00	1,224,899.00	142,316.88	156,439.11	156,439.11	156,439.11	298,755.99	925,143.01											

MINISTERIO DE HACIENDA
DIRECCION GENERAL DE PRESUPUESTO
EJECUCIÓN DE LOS GASTOS Y APLICACIONES FINANCIERAS POR DESTINO DE FONDOS Y ESTRUCTURA PROGRAMÁTICA
CORRESPONDIENTE AL MES FEBRERO DEL 2026

Denominación: Junta de Distrito Municipal de El Limón (Samana)

Código del Capítulo: 7196

Destino de Fondos	Estructura Programática						Institución Receptora	SNIP	Tipo	Objeto	Cuenta	Subcuenta	Auxiliar	Denominación del Gasto	Función	Fuente Financiamiento	Fuente Especifica	Organismo Financiador	Presupuesto			Ejecución del Gasto				
	Partidas no Asig. a Prog.	Programa	Producto	Proyecto	Actividad / Obra	Original													Modificaciones	Vigente	Acumulado Anterior	Compromiso	Devengado	Pagado	Devengado a la Fecha	Balance Disponible
1	2	3	4	5	6	7	8	9	10	11	12	13	14	15	16	17	18	19	20	21 = 19 + 20	22	23	24	25	26 = 22 + 24	27 = 21 - 25
1.2		12	1	00	0002								Administración y reparación de unidades motorizadas					1,224,899.00	0.00	1,224,899.00	142,316.88	156,439.11	156,439.11	156,439.11	298,753.99	926,143.01
1.2		12	1	00	0002			2	2				CONTRATACIÓN DE SERVICIOS					649,893.00	0.00	649,893.00	95,444.13	38,339.00	38,339.00	38,339.00	133,783.13	516,109.87
1.2		12	1	00	0002			2	2	5			ALQUILERES Y RENTAS					320,000.00	0.00	320,000.00	4,500.00	0.00	0.00	0.00	4,500.00	315,500.00
1.2		12	1	00	0002	0		2	2	5	4	01	Alquileres de equipos de transporte, tracción y elevación	1102	30	9996	102	320,000.00	0.00	320,000.00	4,500.00	0.00	0.00	0.00	4,500.00	315,500.00
1.2		12	1	00	0002			2	2	7			SERVICIOS DE CONSERVACION, REPARACIONES MENORES E INSTALACIONES TEMPORALES					329,893.00	0.00	329,893.00	90,944.13	38,339.00	38,339.00	38,339.00	129,283.13	200,609.87
1.2		12	1	00	0002			2	2	7	2		Mantenimiento y reparación de maquinarias y equipos					329,893.00	0.00	329,893.00	90,944.13	38,339.00	38,339.00	38,339.00	129,283.13	200,609.87
1.2		12	1	00	0002	0		2	2	7	2	06	Mantenimiento y reparación de equipos de transporte, tracción y elevación	1102	20	1955	100	310,598.00	0.00	310,598.00	90,944.13	38,339.00	38,339.00	38,339.00	129,283.13	181,314.87
1.2		12	1	00	0002	0		2	2	7	2	06	Mantenimiento y reparación de equipos de transporte, tracción y elevación	1102	30	9996	102	19,295.00	0.00	19,295.00	0.00	0.00	0.00	0.00	0.00	19,295.00
1.2		12	1	00	0002			2	2	3			MATERIALES Y SUMINISTROS					575,006.00	0.00	575,006.00	46,872.75	118,100.11	118,100.11	118,100.11	164,972.86	410,033.14

MINISTERIO DE HACIENDA
DIRECCION GENERAL DE PRESUPUESTO
EJECUCIÓN DE LOS GASTOS Y APLICACIONES FINANCIERAS POR DESTINO DE FONDOS Y ESTRUCTURA PROGRAMÁTICA
CORRESPONDIENTE AL MES FEBRERO DEL 2026

Denominación: Junta de Distrito Municipal de El Limón (Samaná)

Código del Capítulo: 7195

Destino de Fondos	Estructura Programática						Institución Receptora	SNIP	Clasificador del Gasto					Presupuesto					Ejecución del Gasto								
	Partidas no Asig a Prog	Programa	Producto	Proyecto	Actividad / Obra	Denominación del Gasto			Función	Fuente Financiamiento	Fuente Específica	Organismo Financiador	Original	Modificaciones	Vigente	Acumulado Anterior	Compromiso	Devengado	Pagado	Devengado a la Fecha	Balance Disponible						
																						Objeto	Cuenta	Subcuenta	Auxiliar	14	15
1	2	3	4	5	6	7	8	9	10	11	12	13	14	15	16	17	18	19	20	21 = 19 + 20	22	23	24	25	26 = 22 + 24	27 = 21 - 26	
12	12	1	00	0002				2	3	7			COMBUSTIBLES, LUBRICANTES, PRODUCTOS QUIMICOS Y CONEXOS					575,006.00	0.00	575,006.00	46,872.75	118,100.11	118,100.11	118,100.11	118,100.11	164,972.86	410,033.14
12	12	1	00	0002				2	3	7	1	02	Gasol	1102	20	1955	100	575,006.00	0.00	575,006.00	46,872.75	118,100.11	118,100.11	118,100.11	164,972.86	410,033.14	
12	12	1	00	0002	0			2	3	7	1	02	Gasol	1102	30	9996	102	288,590.00	0.00	288,590.00	46,872.75	79,586.11	79,586.11	79,586.11	126,458.86	162,131.14	
12	12	1	00	0002	0			2	3	7	1	02	Gasol	1102	30	9996	102	211,410.00	0.00	211,410.00	0.00	31,864.00	31,864.00	31,864.00	31,864.00	179,346.00	
12	12	1	00	0002	0			2	3	7	1	05	Aceites y Grasas	1102	30	9996	102	75,006.00	0.00	75,006.00	0.00	6,650.00	6,650.00	6,650.00	6,650.00	68,356.00	
12	12	2											Ciudadanos con servicios de recolección y traslado de residuos					2,451,000.00	0.00	2,451,000.00	13,500.00	150,219.02	150,219.02	150,219.02	163,719.02	2,287,280.98	
12	12	2	00	0001									Gestión integral de los residuos sólidos					1,376,000.00	0.00	1,376,000.00	13,500.00	150,219.02	150,219.02	150,219.02	163,719.02	1,212,280.98	
12	12	2	00	0001				2	2				CONTRATACION DE SERVICIOS					900,000.00	0.00	900,000.00	13,500.00	130,289.02	130,289.02	130,289.02	143,789.02	756,210.98	
12	12	2	00	0001				2	2	1			SERVICIOS BASICOS					500,000.00	0.00	500,000.00	13,500.00	130,289.02	130,289.02	130,289.02	143,789.02	356,210.98	
12	12	2	00	0001	0			2	2	1	8	01	Recepción de residuos sólidos	3202	20	1955	100	500,000.00	0.00	500,000.00	13,500.00	130,289.02	130,289.02	130,289.02	143,789.02	356,210.98	
12	12	2	00	0001				2	2	5			ALQUILERES Y RENTAS					400,000.00	0.00	400,000.00	0.00	0.00	0.00	0.00	0.00	400,000.00	
12	12	2	00	0001	0			2	2	5	4	01	Alquileres de equipos de transporte, tracción y elevación	3202	20	1955	100	400,000.00	0.00	400,000.00	0.00	0.00	0.00	0.00	0.00	400,000.00	
12	12	2	00	0001				2	3				MATERIALES Y SUMINISTROS					476,000.00	0.00	476,000.00	0.00	19,930.00	19,930.00	19,930.00	19,930.00	456,070.00	
12	12	2	00	0001				2	3	7			COMBUSTIBLES, LUBRICANTES, PRODUCTOS QUIMICOS Y CONEXOS					345,000.00	0.00	345,000.00	0.00	19,930.00	19,930.00	19,930.00	19,930.00	325,070.00	

MINISTERIO DE HACIENDA
DIRECCION GENERAL DE PRESUPUESTO
EJECUCIÓN DE LOS GASTOS Y APLICACIONES FINANCIERAS POR DESTINO DE FONDOS Y ESTRUCTURA PROGRAMÁTICA
CORRESPONDIENTE AL MES FEBRERO DEL 2026

Código del Capítulo: 7195

Denominación: Junta de Distrito Municipal de El Limón (Samana)

Destino de Fondos							Estructura Programática							Clasificador del Gasto							Presupuesto							Ejecución del Gasto						
1	2	3	4	5	6	7	8	9	10	11	12	13	14	15	16	17	18	19	20	21 = 19+4+20	22	23	24	25	26 = 22 +24	27 = 21 - 26								
Partidas no Asig a Prog	Programa	Producto	Proyecto	Actividad / Obra	Institucion Receptora	SNIP	SNIP	Tipo	Objeto	Cuenta	Subcuenta	Auxiliar	Denominación del Gasto	Función	Fuente Financiamiento	Fuente Especifica	Organismo Financiador	Original	Modificaciones	Vigente	Acumulado Anterior	Compromiso	Devengado	Pagado	Devengado a la Fecha	Balance Disponible								
1.2	12	2	00	0001	0	0	2	3	7	1	02	Gasol	3202	20	1955	100	320,000.00	0.00	320,000.00	0.00	19,930.00	19,930.00	19,930.00	19,930.00	300,070.00									
1.2	12	2	00	0001	0	0	2	3	7	2	05	Insecticidas, fumigantes y otros	3202	20	1955	100	25,000.00	0.00	25,000.00	0.00	0.00	0.00	0.00	0.00	25,000.00									
1.2	12	2	00	0001	0	0	2	3	9			PRODUCTOS Y UTILES VARIOS					131,000.00	0.00	131,000.00	0.00	0.00	0.00	0.00	0.00	131,000.00									
1.2	12	2	00	0001	0	0	2	3	9	1	01	Material para limpieza	3202	20	1955	100	31,000.00	0.00	31,000.00	0.00	0.00	0.00	0.00	0.00	31,000.00									
1.2	12	2	00	0001	0	0	2	3	9	9	01	Productos y Utiles Varios n.l.p.	3202	20	1955	100	100,000.00	0.00	100,000.00	0.00	0.00	0.00	0.00	0.00	100,000.00									
1.2	12	2	00	0002								Servicio de limpieza y aseo de los espacios públicos					1,075,000.00	0.00	1,075,000.00	0.00	0.00	0.00	0.00	0.00	1,075,000.00									
1.2	12	2	00	0002			2	2				CONTRATACION DE SERVICIOS					325,000.00	0.00	325,000.00	0.00	0.00	0.00	0.00	0.00	325,000.00									
1.2	12	2	00	0002			2	2	1			SERVICIOS BASICOS					325,000.00	0.00	325,000.00	0.00	0.00	0.00	0.00	0.00	325,000.00									
1.2	12	2	00	0002	0	0	2	2	1	8	01	Recolección de residuos sólidos	3202	20	1955	100	325,000.00	0.00	325,000.00	0.00	0.00	0.00	0.00	0.00	325,000.00									
1.2	12	2	00	0002			2	3				MATERIALES Y SUMINISTROS					750,000.00	0.00	750,000.00	0.00	0.00	0.00	0.00	0.00	750,000.00									
1.2	12	2	00	0002			2	3	5			PRODUCTOS DE CUERO, CAUCHO Y PLASTICO					175,000.00	0.00	175,000.00	0.00	0.00	0.00	0.00	0.00	175,000.00									
1.2	12	2	00	0002	0	0	2	3	5	3	01	Lantas y neumáticos	3202	20	1955	100	175,000.00	0.00	175,000.00	0.00	0.00	0.00	0.00	0.00	175,000.00									
1.2	12	2	00	0002			2	3	7			COMBUSTIBLES, LUBRICANTES, PRODUCTOS QUIMICOS Y CONEXOS					550,000.00	0.00	550,000.00	0.00	0.00	0.00	0.00	0.00	550,000.00									
1.2	12	2	00	0002	0	0	2	3	7	1	02	Gasol	3202	20	1955	100	550,000.00	0.00	550,000.00	0.00	0.00	0.00	0.00	0.00	550,000.00									
1.2	12	2	00	0002			2	3	9			PRODUCTOS Y UTILES VARIOS					25,000.00	0.00	25,000.00	0.00	0.00	0.00	0.00	0.00	25,000.00									
1.2	12	2	00	0002	0	0	2	3	9	1	01	Material para limpieza	3202	20	1955	100	25,000.00	0.00	25,000.00	0.00	0.00	0.00	0.00	0.00	25,000.00									

MINISTERIO DE HACIENDA
DIRECCION GENERAL DE PRESUPUESTO
EJECUCIÓN DE LOS GASTOS Y APLICACIONES FINANCIERAS POR DESTINO DE FONDOS Y ESTRUCTURA PROGRAMÁTICA
CORRESPONDIENTE AL MES FEBRERO DEL 2026

Código del Capítulo: 7195

Denominación: Junta de Distrito Municipal de El Limón (Samana)

Destino de Fondos	Estructura Programática						Institución Receptora	Clasificador del Gasto						Presupuesto							Ejecución del Gasto						
	Partidas no Asig. a Prog.	Programa	Producto	Proyecto	Actividad / Obra	SNIP		Tipo	Objeto	Cuenta	Subcuenta	Auxiliar	Denominación del Gasto	Función	Fuente Financiamiento	Fuente Específica	Organismo Financiador	Original	Modificaciones	Vigente	Acumulado Anterior	Compromiso	Devengado	Pagado	Devengado a la Fecha	Balance Disponible	
																											1
1.2	12	3	00	0001	0	2	1	1	01		REMUNERACIONES Y CONTRIBUCIONES	3299	30	9996	102		1,059,870.00	0.00	1,059,870.00	203,517.50	203,000.00	203,000.00	203,000.00	203,000.00	203,000.00	406,517.50	653,352.50
1.2	12	3	00	0001	0	2	1	1	01		REMUNERACIONES Y CONTRIBUCIONES	3299	30	9996	102		1,014,000.00	0.00	1,014,000.00	203,517.50	203,000.00	203,000.00	203,000.00	203,000.00	406,517.50	607,482.50	
1.2	12	3	00	0001	0	2	1	1	01		Sueldos fijos	3299	30	9996	102		996,000.00	0.00	996,000.00	203,517.50	203,000.00	203,000.00	203,000.00	203,000.00	406,517.50	529,482.50	
1.2	12	3	00	0001	0	2	1	1	4	01	Sueldo Anual No. 13	3299	30	9996	102		78,000.00	0.00	78,000.00	0.00	0.00	0.00	0.00	0.00	0.00	0.00	78,000.00
1.2	12	3	00	0001	0	2	1	5			CONTRIBUCIONES A LA SEGURIDAD SOCIAL	3299	30	9996	102		45,870.00	0.00	45,870.00	0.00	0.00	0.00	0.00	0.00	0.00	0.00	45,870.00
1.2	12	3	00	0001	0	2	1	5	01		Contribuciones al seguro de salud	3299	30	9996	102		21,270.00	0.00	21,270.00	0.00	0.00	0.00	0.00	0.00	0.00	0.00	21,270.00
1.2	12	3	00	0001	0	2	1	5	2	01	Contribuciones al seguro de pensiones	3299	30	9996	102		21,300.00	0.00	21,300.00	0.00	0.00	0.00	0.00	0.00	0.00	0.00	21,300.00
1.2	12	3	00	0001	0	2	1	5	3	01	Contribuciones al seguro de riesgo laboral	3299	30	9996	102		3,300.00	0.00	3,300.00	0.00	0.00	0.00	0.00	0.00	0.00	0.00	3,300.00
1.2	14										Gestión y administración de servicios funerarios						91,000.00	0.00	91,000.00	4,500.00	4,500.00	4,500.00	4,500.00	4,500.00	4,500.00	9,000.00	82,000.00
1.2	14	2									Ciudadanos beneficiados con servicios funerarios						91,000.00	0.00	91,000.00	4,500.00	4,500.00	4,500.00	4,500.00	4,500.00	4,500.00	9,000.00	82,000.00

MINISTERIO DE HACIENDA
DIRECCION GENERAL DE PRESUPUESTO
EJECUCIÓN DE LOS GASTOS Y APLICACIONES FINANCIERAS POR DESTINO DE FONDOS Y ESTRUCTURA PROGRAMÁTICA
CORRESPONDIENTE AL MES FEBRERO DEL 2026

Código del Capítulo: 7196

Denominación: Junta de Distrito Municipal de El Limón (Samana)

Destino de Fondos	Estructura Programática						Institución Receptora	SNIP	Clasificador del Gasto					Denominación del Gasto	Función	Fuente Financiamiento	Fuente Específica	Organismo Financiador	Presupuesto					Ejecución del Gasto								
	Partidas no Asiq a Prog	Programa	Producto	Proyecto	Actividad / Obra	6			Tipo	Objeto	Cuenta	Subcuenta	Auxiliar						14	15	16	17	18	19	20	21 = 19 + 20	22	23	24	25	26 = 22 + 24	27 = 21 - 26
1.2	15	1	00	0001				2	4			TRANSFERENCIAS CORRIENTES					125,000.00	0.00	125,000.00	0.00	21,080.00	21,080.00	21,080.00	21,080.00	21,080.00	21,080.00	21,080.00	21,080.00	103,920.00			
1.2	15	1	00	0001				2	4	1		TRANSFERENCIAS CORRIENTES AL SECTOR PRIVADO					125,000.00	0.00	125,000.00	0.00	21,080.00	21,080.00	21,080.00	21,080.00	21,080.00	21,080.00	21,080.00	103,920.00				
1.2	15	1	00	0001	0			2	4	1	2	Ayudas y donaciones ocasionales a hogares y personas	4510	30	9996	102	125,000.00	0.00	125,000.00	0.00	21,080.00	21,080.00	21,080.00	21,080.00	21,080.00	21,080.00	21,080.00	103,920.00				
1.2	15	2										Ciudadanos con educación comunitaria y actividades sobre arte, cultura y deporte					210,000.00	0.00	210,000.00	0.00	0.00	0.00	0.00	0.00	0.00	0.00	0.00	210,000.00				
1.2	15	2	00	0001								Servicios de educación ciudadana y biblioteca municipal					125,000.00	0.00	125,000.00	0.00	0.00	0.00	0.00	0.00	0.00	0.00	0.00	125,000.00				
1.2	15	2	00	0001				2	3			MATERIALES Y SUMINISTROS					125,000.00	0.00	125,000.00	0.00	0.00	0.00	0.00	0.00	0.00	0.00	0.00	125,000.00				
1.2	15	2	00	0001				2	3	1		ALIMENTOS Y PRODUCTOS AGROFORESTALES					125,000.00	0.00	125,000.00	0.00	0.00	0.00	0.00	0.00	0.00	0.00	0.00	125,000.00				
1.2	15	2	00	0001	0			2	3	1	01	Alimentos y bebidas para personas	4409	20	1955	100	125,000.00	0.00	125,000.00	0.00	0.00	0.00	0.00	0.00	0.00	0.00	0.00	125,000.00				
1.2	15	2	00	0003								Fomento del deporte y actividades recreativas					85,000.00	0.00	85,000.00	0.00	0.00	0.00	0.00	0.00	0.00	0.00	0.00	85,000.00				
1.2	15	2	00	0003				2	2			CONTRATACIÓN DE SERVICIOS					85,000.00	0.00	85,000.00	0.00	0.00	0.00	0.00	0.00	0.00	0.00	0.00	85,000.00				
1.2	15	2	00	0003				2	2	8		OTROS SERVICIOS NO INCLUIDOS EN ANTERIORES					85,000.00	0.00	85,000.00	0.00	0.00	0.00	0.00	0.00	0.00	0.00	0.00	85,000.00				

MINISTERIO DE HACIENDA

DIRECCION GENERAL DE PRESUPUESTO

EJECUCION DE LOS GASTOS Y APLICACIONES FINANCIERAS POR DESTINO DE FONDOS Y ESTRUCTURA PROGRAMATICA

CORRESPONDIENTE AL MES FEBRERO DEL 2026

Código del Capítulo: 7196

Denominación: Junta de Distrito Municipal de El Limón (Samana)

Estructura Programática						Clasificador del Gasto																							
Destino de Fondos	Partidas no Asig. a Prog	Programa	Producto	Proyecto	Actividad / Obra	Institución Receptora	SNIP	Tipo	Objeto	Cuenta	Subcuenta	Auxiliar	Denominación del Gasto	Función	Fuente Financiamiento	Fuente Específica	Organismo Financiador	Presupuesto					Ejecución del Gasto						
																		Original	Modificaciones	Vigente	Acumulado Anterior	Compromiso	Devengado	Pagado	Devengado a la Fecha	Balance Disponible			
1	2	3	4	5	6	7	8	9	10	11	12	13	14	15	16	17	18	19	20	21 = 19 + 20	22	23	24	25	26 = 22 + 24	27 = 21 - 26			
1.2	15	2	00	0003				2	2	8	6		Servicio de organización de eventos, festividades y actividades de entretenimiento					85,000.00	0.00	85,000.00	0.00	0.00	0.00	0.00	0.00	0.00	0.00		
1.2	15	2	00	0003	0		2	2	8	6	04		Actualizaciones depropturas Actalizaciones artísticas	4302	20	1955	100	30,000.00	0.00	30,000.00	0.00	0.00	0.00	0.00	0.00	0.00	0.00		
1.2	17												Regulación, gestión y administración de los espacios públicos y del medio ambiente					484,513.00	0.00	484,513.00	9,000.00	9,000.00	9,000.00	9,000.00	9,000.00	9,000.00	0.00		
1.2	17	2											Ciudadanos reciben certificaciones de registros de actos civiles, tramitación de planos y uso de suelo					484,513.00	0.00	484,513.00	9,000.00	9,000.00	9,000.00	9,000.00	9,000.00	9,000.00	0.00		
1.2	17	2	00	0001									Servicio de gestión y aprobación de proyectos Y uso de suelo					484,513.00	0.00	484,513.00	9,000.00	9,000.00	9,000.00	9,000.00	9,000.00	9,000.00	0.00		
1.2	17	2	00	0001			2	1					REMUNERACIONES Y CONTRIBUCIONES					484,513.00	0.00	484,513.00	9,000.00	9,000.00	9,000.00	9,000.00	9,000.00	9,000.00	0.00		
1.2	17	2	00	0001			2	1	1				REMUNERACIONES					468,000.00	0.00	468,000.00	9,000.00	9,000.00	9,000.00	9,000.00	9,000.00	9,000.00	0.00		
1.2	17	2	00	0001	0		2	1	1	01			Sueldos fijos	4102	20	1955	100	432,000.00	0.00	432,000.00	9,000.00	9,000.00	9,000.00	9,000.00	9,000.00	9,000.00	0.00		
1.2	17	2	00	0001	0		2	1	1	4	01		Sueldo Anual No. 13	4102	20	1955	100	36,000.00	0.00	36,000.00	0.00	0.00	0.00	0.00	0.00	0.00	0.00		
1.2	17	2	00	0001			2	1	5				CONTRIBUCIONES A LA SEGURIDAD SOCIAL					16,513.00	0.00	16,513.00	0.00	0.00	0.00	0.00	0.00	0.00	0.00		
1.2	17	2	00	0001	0		2	1	5	1	01		Contribuciones al seguro de salud	4102	20	1955	100	7,657.00	0.00	7,657.00	0.00	0.00	0.00	0.00	0.00	0.00	0.00		
1.2	17	2	00	0001	0		2	1	5	2	01		Contribuciones al seguro de pensiones	4102	20	1955	100	7,668.00	0.00	7,668.00	0.00	0.00	0.00	0.00	0.00	0.00	0.00		

MINISTERIO DE HACIENDA
DIRECCION GENERAL DE PRESUPUESTO
EJECUCIÓN DE LOS GASTOS Y APLICACIONES FINANCIERAS POR DESTINO DE FONDOS Y ESTRUCTURA PROGRAMÁTICA
CORRESPONDIENTE AL MES FEBRERO DEL 2026

Código del Capítulo: 7196

Denominación: Junta de Distrito Municipal de El Limón (Samana)

Destino de Fondos	Estructura Programática						Institución Receptora	SNIP	Clasificador del Gasto					Denominación del Gasto	Función	Fuente Financiamiento	Fuente Específica	Organismo Financiado	Presupuesto			Ejecución del Gasto					
	Partidas no Asig a Prog	Programa	Producto	Proyecto	Actividad / Obra				Auxiliar	Original	Modificaciones	Vigente	Acumulado Anterior						Compromiso	Devengado	Pagado	Devengado a la Fecha	Balance Disponible				
1	2	3	4	5	6	7	8	9	10	11	12	13	14	15	16	17	18	19	20	21 = 19 + 20	22	23	24	25	26 = 22 + 24	27 = 21 - 26	
1.2		17	2	00	0001	0		2	1	5	3	01	Contribuciones al seguro de riesgo laboral	4102	20	1955	100	1,188.00	0.00	1,188.00	0.00	0.00	0.00	0.00	0.00	0.00	1,188.00
1.2	98												Administración de contribuciones especiales					180,000.00	0.00	180,000.00	0.00	0.00	0.00	0.00	0.00	0.00	180,000.00
1.2	98							2	4				TRANSFERENCIAS CORRIENTES					180,000.00	0.00	180,000.00	0.00	0.00	0.00	0.00	0.00	0.00	180,000.00
1.2	98							2	4	1			TRANSFERENCIAS CORRIENTES AL SECTOR PRIVADO					180,000.00	0.00	180,000.00	0.00	0.00	0.00	0.00	0.00	0.00	180,000.00
1.2	98					9991		2	4	1	6	01	Transferencias corrientes programadas a asociaciones sin fines de lucro	4203	20	1955	100	180,000.00	0.00	180,000.00	0.00	0.00	0.00	0.00	0.00	0.00	180,000.00
1.3													Programas de Educación, Género y Salud					1,394,850.00	0.00	1,394,850.00	50,043.79	92,458.44	92,458.44	92,458.44	92,458.44	142,502.23	1,252,347.77
1.3								2					CLASIFICADOR DEL GASTO					1,394,850.00	0.00	1,394,850.00	50,043.79	92,458.44	92,458.44	92,458.44	92,458.44	142,502.23	1,252,347.77
1.3	01												Actividades Centrales					26,500.00	0.00	26,500.00	504.77	333.44	333.44	333.44	333.44	838.21	25,661.79
1.3	01	0	00	0002									Gestión administrativa y financiera					26,500.00	0.00	26,500.00	504.77	333.44	333.44	333.44	333.44	838.21	25,661.79
1.3	01	0	00	0002				2	2				CONTRATACIÓN DE SERVICIOS					26,500.00	0.00	26,500.00	504.77	333.44	333.44	333.44	333.44	838.21	25,661.79
1.3	01	0	00	0002				2	2	2			PUBLICIDAD, IMPRESIÓN Y ENCUADERNACIÓN					20,000.00	0.00	20,000.00	0.00	0.00	0.00	0.00	0.00	0.00	20,000.00
1.3	01	0	00	0002	0			2	2	2	2	01	Impresión, encuadernación y rotulación	1102	30	9996	102	20,000.00	0.00	20,000.00	0.00	0.00	0.00	0.00	0.00	0.00	20,000.00

MINISTERIO DE HACIENDA

DIRECCION GENERAL DE PRESUPUESTO

EJECUCION DE LOS GASTOS Y APLICACIONES FINANCIERAS POR DESTINO DE FONDOS Y ESTRUCTURA PROGRAMATICA

CORRESPONDIENTE AL MES FEBRERO DEL 2026

Código del Capítulo: 7196

Denominación: Junta de Distrito Municipal de El Limón (Semanal)

Destino de Fondos	Estructura Programática						Institución Receptora	Clasificador del Gasto						Presupuesto						Ejecución del Gasto								
	Partidas no Asig a Prog	Programa	Producto	Proyecto	Actividad / Obra			SNIP	Tipo	Objeto	Cuenta	Subcuenta	Auxiliar	Denominación del Gasto	Función	Fuente Financiamiento	Fuente Especifica	Organismo Financiador	Original	Modificaciones	Vigente	Acumulado Anterior	Compromiso	Devengado	Pagado	Devengado a la Fecha	Balance Disponible	
																												14
1.3	01	0	00	0002	0								OTROS SERVICIOS NO INCLUIDOS EN CONCEPTOS ANTERIORES						6,500.00	0.00	6,500.00	504.77	333.44	333.44	333.44	333.44	838.21	5,661.79
1.3	01	0	00	0002	0								Comisiones y gastos bancarios	1102	20	1955	100		6,500.00	0.00	6,500.00	504.77	333.44	333.44	333.44	333.44	838.21	5,661.79
1.3	15												Desarrollo social y participación comunitaria						1,368,350.00	0.00	1,368,350.00	49,539.02	92,125.00	92,125.00	92,125.00	92,125.00	141,664.02	1,226,685.98
1.3	15	1											Acciones comunes						739,906.00	0.00	739,906.00	0.00	37,625.00	37,625.00	37,625.00	37,625.00	702,281.00	
1.3	15	1	00	0001									Gestión de asistencia sociales						739,906.00	0.00	739,906.00	0.00	37,625.00	37,625.00	37,625.00	37,625.00	702,281.00	
1.3	15	1	00	0001									TRANSFERENCIAS CORRIENTES						739,906.00	0.00	739,906.00	0.00	37,625.00	37,625.00	37,625.00	37,625.00	702,281.00	
1.3	15	1	00	0001									TRANSFERENCIAS CORRIENTES AL SECTOR PRIVADO						739,906.00	0.00	739,906.00	0.00	37,625.00	37,625.00	37,625.00	37,625.00	702,281.00	
1.3	15	1	00	0001									Ayudas y donaciones a personas						739,906.00	0.00	739,906.00	0.00	37,625.00	37,625.00	37,625.00	37,625.00	702,281.00	
1.3	15	1	00	0001	0								Ayudas y donaciones programadas a hogares y personas						4510	30	9996	102	176,852.00	0.00	0.00	0.00	0.00	176,852.00
1.3	15	1	00	0001	0								Ayudas y donaciones ocasionales a hogares y personas						4510	20	1955	100	87,434.00	0.00	0.00	0.00	0.00	87,434.00
1.3	15	1	00	0001	0								Ayudas y donaciones ocasionales a hogares y personas						4510	30	9996	102	475,620.00	0.00	0.00	0.00	0.00	475,620.00
1.3	15	1	00	0001	0								Ayudas y donaciones ocasionales a hogares y personas						4510	30	9996	102	37,625.00	0.00	0.00	0.00	0.00	37,625.00

MINISTERIO DE HACIENDA
DIRECCION GENERAL DE PRESUPUESTO
EJECUCIÓN DE LOS GASTOS Y APLICACIONES FINANCIERAS POR DESTINO DE FONDOS Y ESTRUCTURA PROGRAMATICA
CORRESPONDIENTE AL MES FEBRERO DEL 2026

Denominación: Junta de Distrito Municipal de El Limón (Samará)

Código del Capítulo: 7196

Destino de Fondos	Estructura Programática						Institución Receptora	SNIP	Clasificador del Gasto					Presupuesto					Ejecución del Gasto								
	Partidas no Asig. a Prog	Programa	Producto	Proyecto	Actividad / Obra	7			8	9	10	11	12	13	Función	Fuente Financiamiento	Fuente Específica	Organismo Financiado	19	20	21 = 19 + 20	22	23	24	25	26 = 22 + 24	27 = 21 - 26
1.3	15	2	00	0001	0	2	1	1	1	1	1	1	4409	20	1955	100	628,444.00	0.00	628,444.00	49,539.02	54,500.00	54,500.00	54,500.00	54,500.00	104,039.02	524,404.98	
1.3	15	2	00	0001	0	2	1	1	1	1	1	1	4409	20	1955	100	474,500.00	0.00	474,500.00	49,539.02	54,500.00	54,500.00	54,500.00	54,500.00	104,039.02	370,460.98	
1.3	15	2	00	0001	0	2	1	1	1	1	1	1	4409	20	1955	100	438,000.00	0.00	438,000.00	49,539.02	54,500.00	54,500.00	54,500.00	54,500.00	104,039.02	333,960.98	
1.3	15	2	00	0001	0	2	1	1	1	1	1	1	4409	20	1955	100	36,500.00	0.00	36,500.00	0.00	0.00	0.00	0.00	0.00	0.00	0.00	36,500.00
1.3	15	2	00	0001	0	2	1	1	1	1	1	1	4409	20	1955	100	33,944.00	0.00	33,944.00	0.00	0.00	0.00	0.00	0.00	0.00	0.00	33,944.00
1.3	15	2	00	0001	0	2	1	1	1	1	1	1	4409	20	1955	100	15,740.00	0.00	15,740.00	0.00	0.00	0.00	0.00	0.00	0.00	0.00	15,740.00
1.3	15	2	00	0001	0	2	1	1	1	1	1	1	4409	20	1955	100	15,762.00	0.00	15,762.00	0.00	0.00	0.00	0.00	0.00	0.00	0.00	15,762.00
1.3	15	2	00	0001	0	2	1	1	1	1	1	1	4409	20	1955	100	2,442.00	0.00	2,442.00	0.00	0.00	0.00	0.00	0.00	0.00	0.00	2,442.00
1.3	15	2	00	0001	0	2	1	1	1	1	1	1	4409	20	1955	100	120,000.00	0.00	120,000.00	0.00	0.00	0.00	0.00	0.00	0.00	0.00	120,000.00
1.3	15	2	00	0001	0	2	1	1	1	1	1	1	4409	20	1955	100	120,000.00	0.00	120,000.00	0.00	0.00	0.00	0.00	0.00	0.00	0.00	120,000.00
1.3	15	2	00	0001	0	2	1	1	1	1	1	1	4409	20	1955	100	120,000.00	0.00	120,000.00	0.00	0.00	0.00	0.00	0.00	0.00	0.00	120,000.00
2	15	2	00	0001	0	2	4	1	4	01			4409	20	1955	100	5,424,290.00	0.00	5,424,290.00	574,906.90	470,336.37	470,336.37	470,336.37	470,336.37	1,045,243.27	4,379,046.73	

MINISTERIO DE HACIENDA

DIRECCION GENERAL DE PRESUPUESTO

EJECUCION DE LOS GASTOS Y APLICACIONES FINANCIERAS POR DESTINO DE FONDOS Y ESTRUCTURA PROGRAMATICA

CORRESPONDIENTE AL MES FEBRERO DEL 2026

Código del Capítulo: 7196

Denominación: Junta de Distrito Municipal de El Limón (Samana)

1	2	3	4	5	6	7	8	9	10	11	12	13	Presupuesto						Ejecución del Gasto														
													Estructura Programática			Clasificador del Gasto			Función			Fuente Financiamiento			Fuente Específica			Organismo Financiad.			Ejecución del Gasto		
													Partidas no Asig. a Prog.	Programa	Producto	Proyecto	Actividad / Obra	Institución Receptora	SNIP	Tipo	Objeto	Cuenta	Subcuenta	Auxiliar	Denominación del Gasto	Función	Fuente Financiamiento	Fuente Específica	Organismo Financiad.	Original	Modificaciones	Vigente	Acumulado Anterior
2.1													14	15	16	17	18	19	20	21 = 19 + 20	22	23	24	25	26 = 22 + 24	27 = 21 - 26							
													Bienes Muebles, Inmuebles no clasificado en categoría proyecto					1,924,250.00	0.00	1,924,250.00	44,906.90	233,336.37	233,336.37	233,336.37	278,243.27	1,646,006.73							
2.1							2						CLASIFICADOR DEL GASTO					1,924,250.00	0.00	1,924,250.00	44,906.90	233,336.37	233,336.37	233,336.37	278,243.27	1,646,006.73							
2.1		01											Actividades Centrales					172,000.00	0.00	172,000.00	1,804.90	2,336.37	2,336.37	2,336.37	4,141.27	167,858.73							
2.1		01	0	00	0002								Gestión administrativa y financiera					172,000.00	0.00	172,000.00	1,804.90	2,336.37	2,336.37	2,336.37	4,141.27	167,858.73							
2.1		01	0	00	0002		2	2					CONTRATACION DE SERVICIOS					47,000.00	0.00	47,000.00	1,804.90	2,336.37	2,336.37	2,336.37	4,141.27	42,858.73							
2.1		01	0	00	0002		2	2	8				OTROS SERVICIOS NO INCLUIDOS EN CONCEPTOS ANTERIORES					47,000.00	0.00	47,000.00	1,804.90	2,336.37	2,336.37	2,336.37	4,141.27	42,858.73							
2.1		01	0	00	0002	0	2	2	8	2	01		Comisiones y gastos bancarios	1102	20	1955	100	47,000.00	0.00	47,000.00	1,804.90	2,336.37	2,336.37	2,336.37	4,141.27	42,858.73							
2.1		01	0	00	0002		2	6					BIENES MUEBLES, INMUEBLES E INTANGIBLES					125,000.00	0.00	125,000.00	0.00	0.00	0.00	0.00	0.00	125,000.00							
2.1		01	0	00	0002		2	6	1				MOBILIARIO Y EQUIPO					125,000.00	0.00	125,000.00	0.00	0.00	0.00	0.00	0.00	125,000.00							
2.1		01	0	00	0002	0	2	6	1	3	01		Equipos de tecnología de la información y comunicación	1102	20	1955	100	110,000.00	0.00	110,000.00	0.00	0.00	0.00	0.00	0.00	110,000.00							
2.1		01	0	00	0002	0	2	6	1	4	01		Electrodomésticos	1102	20	1955	100	15,000.00	0.00	15,000.00	0.00	0.00	0.00	0.00	0.00	15,000.00							
2.1		11											Gestión y ejecución de proyectos municipales					1,278,000.00	0.00	1,278,000.00	43,102.00	231,000.00	231,000.00	231,000.00	274,102.00	1,003,898.00							

MINISTERIO DE HACIENDA
DIRECCION GENERAL DE PRESUPUESTO
EJECUCIÓN DE LOS GASTOS Y APLICACIONES FINANCIERAS POR DESTINO DE FONDOS Y ESTRUCTURA PROGRAMÁTICA
CORRESPONDIENTE AL MES FEBRERO DEL 2026

Código del Capítulo: **7196**

Denominación: **Junta de Distrito Municipal de El Limón (Samana)**

Destino de Fondos	Estructura Programática						Institución Receptora	SNIP	Clasificador del Gasto					Presupuesto					Ejecución del Gasto									
	Partidas no Asig. a Prog	Programa	Producto	Proyecto	Actividad / Obra				Denominación del Gasto	Función	Fuente Financiamiento	Fuente Específica	Organismo Financador	Original	Modificaciones	Vigente	Acumulado Anterior	Compromiso	Devengado	Pagado	Devengado a la Fecha	Balance Disponible						
2.1	1	2	3	4	5	6	7	8	9	10	11	12	13	14	15	16	17	18	19	20	21 = 19 + 20	22	23	24	25	26 = 22 + 24	27 = 21 - 26	
	11	0	00	0001										Planificación y desarrollo de planes y proyectos municipales					600,000.00	0.00	600,000.00	43,102.00	75,000.00	75,000.00	75,000.00	75,000.00	118,102.00	481,898.00
2.1	11	0	00	0001				2	2					CONTRATACIÓN DE SERVICIOS					600,000.00	0.00	600,000.00	43,102.00	75,000.00	75,000.00	75,000.00	118,102.00	481,898.00	
2.1	11	0	00	0001				2	2	7	1			SERVICIOS DE CONSERVACION, REPARACIONES MENORES E INSTALACIONES TEMPORALES					600,000.00	0.00	600,000.00	43,102.00	75,000.00	75,000.00	75,000.00	118,102.00	481,898.00	
2.1	11	0	00	0001				2	2	7	1			Contratación de mantenimiento y reparaciones menores					600,000.00	0.00	600,000.00	43,102.00	75,000.00	75,000.00	75,000.00	118,102.00	481,898.00	
2.1	11	0	00	0001				2	2	7	1	01		Mantenimiento y reparaciones menores en edificaciones	2503	30	9996	102	250,000.00	0.00	250,000.00	43,102.00	0.00	0.00	0.00	43,102.00	206,898.00	
2.1	11	0	00	0001				2	2	7	1	05		Mantenimiento y reparación en Obras de dominio publico	2503	20	1955	100	32,609.00	0.00	32,609.00	0.00	0.00	0.00	0.00	0.00	32,609.00	
2.1	11	0	00	0001				2	2	7	1	05		Mantenimiento y reparación en Obras de dominio publico	2503	30	9996	102	317,391.00	0.00	317,391.00	0.00	75,000.00	75,000.00	75,000.00	75,000.00	242,391.00	
2.1	11	0	00	0002										Coordinación, adquisición y mantenimiento de obras					678,000.00	0.00	678,000.00	0.00	156,000.00	156,000.00	156,000.00	156,000.00	522,000.00	
2.1	11	0	00	0002										CONTRATACIÓN DE SERVICIOS					678,000.00	0.00	678,000.00	0.00	156,000.00	156,000.00	156,000.00	156,000.00	522,000.00	

MINISTERIO DE HACIENDA
DIRECCION GENERAL DE PRESUPUESTO
EJECUCIÓN DE LOS GASTOS Y APLICACIONES FINANCIERAS POR DESTINO DE FONDOS Y ESTRUCTURA PROGRAMATICA
CORRESPONDIENTE AL MES FEBRERO DEL 2026

Código del Capítulo: 7196

Denominación: Junta de Distrito Municipal de El Limón (Samana)

Destino de Fondos	Estructura Programática						Institución Receptora	Clasificador del Gasto							Presupuesto							Ejecución del Gasto						
	Partidas no Asig a Prog	Programa	Producto	Proyecto	Actividad / Cbra	SNIP		Tipo	Objeto	Cuenta	Subcuenta	Auxiliar	Denominación del Gasto	Función	Fuente Financiamiento	Fuente Especifica	Organismo Financiador	Original	Modificaciones	Vigente	Acumulado Anterior	Compromiso	Devengado	Pagado	Devengado a la Fecha	Balance Disponible		
																											14	15
2.1												SERVICIOS DE CONSERVACION, REPARACIONES MENORES E INSTALACIONES TEMPORALES						678,000.00	0.00	678,000.00	0.00	156,000.00	156,000.00	156,000.00	156,000.00	156,000.00	0.00	522,000.00
2.1												Contratación de mantenimiento y reparaciones menores						678,000.00	0.00	678,000.00	0.00	156,000.00	156,000.00	156,000.00	156,000.00	156,000.00	0.00	522,000.00
2.1												Mantenimiento y reparaciones menores en edificaciones	2503	30	9996	102		150,000.00	0.00	150,000.00	0.00	0.00	0.00	0.00	0.00	0.00	0.00	150,000.00
2.1												Mantenimiento y reparación en Obras de dominio público	2503	20	1955	100		158,000.00	0.00	158,000.00	0.00	0.00	0.00	0.00	0.00	0.00	0.00	158,000.00
2.1												Mantenimiento y reparación en Obras de dominio público	2503	30	9996	102		120,000.00	0.00	120,000.00	0.00	0.00	0.00	0.00	0.00	0.00	0.00	120,000.00
2.1												Mantenimiento y reparación en Obras de dominio público	2503	30	9996	102		250,000.00	0.00	250,000.00	0.00	156,000.00	156,000.00	156,000.00	156,000.00	156,000.00	94,000.00	
2.1												Fortalecimiento y gestión de los servicios públicos municipales						125,000.00	0.00	125,000.00	0.00	0.00	0.00	0.00	0.00	0.00	0.00	125,000.00
2.1												Ciudadanos con servicios de recolección y traslado de residuos						125,000.00	0.00	125,000.00	0.00	0.00	0.00	0.00	0.00	0.00	0.00	125,000.00
2.1												Gestión integral de los residuos sólidos						125,000.00	0.00	125,000.00	0.00	0.00	0.00	0.00	0.00	0.00	0.00	125,000.00

MINISTERIO DE HACIENDA

DIRECCION GENERAL DE PRESUPUESTO

EJECUCIÓN DE LOS GASTOS Y APLICACIONES FINANCIERAS POR DESTINO DE FONDOS Y ESTRUCTURA PROGRAMÁTICA

CORRESPONDIENTE AL MES FEBRERO DEL 2026

Código del Capítulo: 7196

Denominación: Junta de Distrito Municipal de El Limón (Samana)

Destino de Fondos	Estructura Programática						Institución Receptora	Clasificador del Gasto						Presupuesto						Ejecución del Gasto							
	1	2	3	4	5	6		7	8	9	10	11	12	13	14	15	16	17	18	19	20	21 = 19 + 20	22	23	24	25	26 = 22 + 24
	Partidas no Asig. a Prog	Programa	Producto	Proyecto	Actividad / Obra		SNIP	Tipo	Objeto	Cuenta	Subcuenta	Auxiliar	Denominación del Gasto	Función	Fuente Financiamiento	Fuente Especifica	Organismo Financiador	Original	Modificaciones	Vigente	Acumulado Anterior	Compromiso	Devengado	Pagado	Devengado a la Fecha	Balance Disponible	
2.1	12	2	00	0001				2	2				CONTRATACION DE SERVICIOS					125,000.00	0.00	125,000.00	0.00	0.00	0.00	0.00	0.00	0.00	0.00
2.1	12	2	00	0001				2	2				SERVICIOS DE CONSERVACION, REPARACIONES MENORES E INSTALACIONES TEMPORALES					125,000.00	0.00	125,000.00	0.00	0.00	0.00	0.00	0.00	0.00	0.00
2.1	12	2	00	0001				2	2	7			Mantenimiento y reparacion de equipos de transporte, traccion y elevacion	3202	20	1955	100	125,000.00	0.00	125,000.00	0.00	0.00	0.00	0.00	0.00	0.00	0.00
2.1	96												Deuda Publica y otras operaciones financieras					349,250.00	0.00	349,250.00	0.00	0.00	0.00	0.00	0.00	0.00	0.00
2.1	96												CONTRATACION DE SERVICIOS					349,250.00	0.00	349,250.00	0.00	0.00	0.00	0.00	0.00	0.00	0.00
2.1	96												OTROS SERVICIOS NO INCLUIDOS EN CONCEPTOS ANTERIORES					349,250.00	0.00	349,250.00	0.00	0.00	0.00	0.00	0.00	0.00	0.00
2.1	96												Intereses devengados Intereses por instituciones financieras	5101	20	1955	100	349,250.00	0.00	349,250.00	0.00	0.00	0.00	0.00	0.00	0.00	0.00
2.2													Obras de infraestructura					3,500,000.00	0.00	3,500,000.00	530,000.00	237,000.00	237,000.00	237,000.00	237,000.00	767,000.00	2,733,000.00
2.2													CLASIFICADOR DEL GASTO					3,500,000.00	0.00	3,500,000.00	530,000.00	237,000.00	237,000.00	237,000.00	237,000.00	767,000.00	2,733,000.00
2.2	11												Gestion y ejecucion de proyectos municipales					3,500,000.00	0.00	3,500,000.00	530,000.00	237,000.00	237,000.00	237,000.00	237,000.00	767,000.00	2,733,000.00

MINISTERIO DE HACIENDA
DIRECCION GENERAL DE PRESUPUESTO
EJECUCIÓN DE LOS GASTOS Y APLICACIONES FINANCIERAS POR DESTINO DE FONDOS Y ESTRUCTURA PROGRAMÁTICA
CORRESPONDIENTE AL MES FEBRERO DEL 2026

Denominación: Junta de Distrito Municipal de El Limón (Samana)

Código del Capítulo: 7196

Destino de Fondos	Estructura Programática						Institución Receptora	SNIP	Tipo	Clasificador del Gasto				Denominación del Gasto	Función	Fuente Financiamiento	Fuente Especifica	Organismo Financiator	Presupuesto					Ejecución del Gasto				
	2	3	4	5	6	7				8	9	10	11						12	13	14	15	16	17	18	19	20	21 = 19 + 20
2.2	11	0	02										Reparación y acondicionamiento de vías de comunicación					3,500,000.00	0.00	3,500,000.00	530,000.00	237,000.00	237,000.00	237,000.00	237,000.00	767,000.00	2,733,000.00	
2.2	11	0	02										Reparación de calles (baños) en el Sector Vista Hermosa					500,000.00	0.00	500,000.00	0.00	0.00	0.00	0.00	0.00	0.00	500,000.00	
2.2	11	0	02	0051				2	7				OBRAS					500,000.00	0.00	500,000.00	0.00	0.00	0.00	0.00	0.00	0.00	500,000.00	
2.2	11	0	02	0051				2	7	2			INFRAESTRUCTURA					500,000.00	0.00	500,000.00	0.00	0.00	0.00	0.00	0.00	0.00	500,000.00	
2.2	11	0	02	0051	0			2	7	2	4	01	Infraestructura terrestre y obras anexas	2601	20	1955	100	500,000.00	0.00	500,000.00	0.00	0.00	0.00	0.00	0.00	0.00	500,000.00	
2.2	11	0	02	0052				2	7				Reparación de camino vecinal en el Arrollo					500,000.00	0.00	500,000.00	0.00	0.00	0.00	0.00	0.00	0.00	500,000.00	
2.2	11	0	02	0052				2	7				OBRAS					500,000.00	0.00	500,000.00	0.00	0.00	0.00	0.00	0.00	0.00	500,000.00	
2.2	11	0	02	0052				2	7	2			INFRAESTRUCTURA					500,000.00	0.00	500,000.00	0.00	0.00	0.00	0.00	0.00	0.00	500,000.00	
2.2	11	0	02	0052	0			2	7	2	4	01	Infraestructura terrestre y obras anexas	2601	20	1955	100	500,000.00	0.00	500,000.00	0.00	0.00	0.00	0.00	0.00	0.00	500,000.00	
2.2	11	0	02	0053									Reparación de calles (baños) en varios sectores del municipio					2,000,000.00	0.00	2,000,000.00	530,000.00	237,000.00	237,000.00	237,000.00	767,000.00	1,233,000.00		
2.2	11	0	02	0053				2	7				OBRAS					2,000,000.00	0.00	2,000,000.00	530,000.00	237,000.00	237,000.00	237,000.00	767,000.00	1,233,000.00		
2.2	11	0	02	0053				2	7	2			INFRAESTRUCTURA					2,000,000.00	0.00	2,000,000.00	530,000.00	237,000.00	237,000.00	237,000.00	767,000.00	1,233,000.00		
2.2	11	0	02	0053	0			2	7	2	4	01	Infraestructura terrestre y obras anexas	2601	20	1955	100	2,000,000.00	0.00	2,000,000.00	530,000.00	237,000.00	237,000.00	237,000.00	767,000.00	1,233,000.00		
2.2	11	0	02	0054									Reparación de camino vecinal en varios sectores del municipio					500,000.00	0.00	500,000.00	0.00	0.00	0.00	0.00	0.00	0.00	500,000.00	

MINISTERIO DE HACIENDA

DIRECCION GENERAL DE PRESUPUESTO

EJECUCIÓN DE LOS GASTOS Y APLICACIONES FINANCIERAS POR DESTINO DE FONDOS Y ESTRUCTURA PROGRAMÁTICA

CORRESPONDIENTE AL MES FEBRERO DEL 2026

Código del Capítulo: 7196

Denominación: Junta de Distrito Municipal de El Limón (Samana)

Destino de Fondos	Estructura Programática						Institución Receptora	SNIP	Tipo	Clasificador del Gasto				Presupuesto						Ejecución del Gasto															
	Partidas no Asig. a Prog	Programa	Producto	Proyecto	Actividad / Obra	7				Objeto	Cuenta	Subcuenta	Auxiliar	Denominación del Gasto	Función	Fuente Financiamiento	Fuente Especifica	Organismo Financiador	Original	Modificaciones	Vigente	Acumulado Anterior	Compromiso	Devengado	Pagado	Devengado a la Fecha	Balance Disponible								
																												1	2	3	4	5	6	8	9
2.2		11	0	02	0054			2	7									500,000.00	0.00	500,000.00	0.00	0.00	0.00	0.00	0.00	0.00	0.00	0.00	0.00	0.00	0.00	0.00	0.00		
2.2		11	0	02	0054			2	7									500,000.00	0.00	500,000.00	0.00	0.00	0.00	0.00	0.00	0.00	0.00	0.00	0.00	0.00	0.00	0.00	0.00	0.00	
2.2		11	0	02	0054	0		2	7	2	4	01						500,000.00	0.00	500,000.00	0.00	0.00	0.00	0.00	0.00	0.00	0.00	0.00	0.00	0.00	0.00	0.00	0.00	0.00	
3																		2,187,813.00	0.00	2,187,813.00	344,079.46	659,578.84	659,578.84	659,578.84	659,578.84	659,578.84	659,578.84	1,003,658.30	1,184,154.70	0.00	0.00	0.00			
3.1.2																		637,813.00	0.00	637,813.00	0.00	0.00	0.00	0.00	0.00	0.00	0.00	0.00	0.00	0.00	0.00	0.00	0.00	0.00	
3.1.2																		637,813.00	0.00	637,813.00	0.00	0.00	0.00	0.00	0.00	0.00	0.00	0.00	0.00	0.00	0.00	0.00	0.00	0.00	0.00
3.1.2																		637,813.00	0.00	637,813.00	0.00	0.00	0.00	0.00	0.00	0.00	0.00	0.00	0.00	0.00	0.00	0.00	0.00	0.00	0.00
3.1.2																		637,813.00	0.00	637,813.00	0.00	0.00	0.00	0.00	0.00	0.00	0.00	0.00	0.00	0.00	0.00	0.00	0.00	0.00	0.00
3.1.2																		637,813.00	0.00	637,813.00	0.00	0.00	0.00	0.00	0.00	0.00	0.00	0.00	0.00	0.00	0.00	0.00	0.00	0.00	0.00
3.1.2																		637,813.00	0.00	637,813.00	0.00	0.00	0.00	0.00	0.00	0.00	0.00	0.00	0.00	0.00	0.00	0.00	0.00	0.00	0.00
3.1.2																		637,813.00	0.00	637,813.00	0.00	0.00	0.00	0.00	0.00	0.00	0.00	0.00	0.00	0.00	0.00	0.00	0.00	0.00	0.00
3.1.2																		637,813.00	0.00	637,813.00	0.00	0.00	0.00	0.00	0.00	0.00	0.00	0.00	0.00	0.00	0.00	0.00	0.00	0.00	0.00
3.1.4																		1,550,000.00	0.00	1,550,000.00	344,079.46	659,578.84	659,578.84	659,578.84	659,578.84	659,578.84	659,578.84	1,003,658.30	1,003,658.30	546,341.70	546,341.70	0.00	0.00		
3.1.4																		1,550,000.00	0.00	1,550,000.00	344,079.46	659,578.84	659,578.84	659,578.84	659,578.84	659,578.84	659,578.84	1,003,658.30	1,003,658.30	546,341.70	546,341.70	0.00	0.00		
3.1.4																		1,550,000.00	0.00	1,550,000.00	344,079.46	659,578.84	659,578.84	659,578.84	659,578.84	659,578.84	659,578.84	1,003,658.30	1,003,658.30	546,341.70	546,341.70	0.00	0.00		
3.1.4																		1,550,000.00	0.00	1,550,000.00	344,079.46	659,578.84	659,578.84	659,578.84	659,578.84	659,578.84	659,578.84	1,003,658.30	1,003,658.30	546,341.70	546,341.70	0.00	0.00		
3.1.4																		1,550,000.00	0.00	1,550,000.00	344,079.46	659,578.84	659,578.84	659,578.84	659,578.84	659,578.84	659,578.84	1,003,658.30	1,003,658.30	546,341.70	546,341.70	0.00	0.00		
3.1.4																		1,550,000.00	0.00	1,550,000.00	344,079.46	659,578.84	659,578.84	659,578.84	659,578.84	659,578.84	659,578.84	1,003,658.30	1,003,658.30	546,341.70	546,341.70	0.00	0.00		

MINISTERIO DE HACIENDA

DIRECCION GENERAL DE PRESUPUESTO

EJECUCIÓN DE LOS GASTOS Y APLICACIONES FINANCIERAS POR DESTINO DE FONDOS Y ESTRUCTURA PROGRAMÁTICA

CORRESPONDIENTE AL MES FEBRERO DEL 2026

Código del Capítulo: 7196

Denominación: Junta de Distrito Municipal de El Limón (Samaña)

Ejecución del Gasto													Presupuesto			Ejecución del Gasto											
Destino de Fondos	Estructura Programática					Institución Receptora	SNIP	Clasificación del Gasto					Función	Fuente Financiamiento	Fuente Específica	Organismo Financiador	Original	Modificaciones	Vigente	Acumulado Anterior	Compromiso	Devengado	Pagado	Devengado a la Fecha	Balance Disponible		
	Partidas no Asig. a Prog.	Programa	Producto	Proyecto	Actividad / Obra			Tipo	Objeto	Cuenta	Subcuenta	Auxiliar														Denominación del Gasto	Denominación del Gasto
31.4	96				0001			4	2	1								1,550,000.00	0.00	21 = 18 + 20	344,079.46	659,578.84	659,578.84	659,578.84	659,578.84	1,003,658.30	546,341.70
31.4	96				0001			4	2	1	1							1,550,000.00	0.00		344,079.46	659,578.84	659,578.84	659,578.84	1,003,658.30	546,341.70	
31.4	96				0001			4	2	1	1	01						1,050,000.00	0.00		334,079.46	419,578.84	419,578.84	419,578.84	753,658.30	296,341.70	
31.4	96				0001			4	2	1	1	01						500,000.00	0.00		10,000.00	240,000.00	240,000.00	240,000.00	250,000.00	250,000.00	
TOTAL RD\$															27,897,000.00	0.00	27,897,000.00	1,937,376.35	2,573,943.10	2,573,943.10	2,573,943.10	2,573,943.10	4,511,319.45	23,385,680.55			



MINISTERIO DE HACIENDA

DIRECCION GENERAL DE PRESUPUESTO
EJECUCION DE LOS INGRESOS Y FUENTES DE FINANCIAMIENTO

CORRESPONDIENTE AL MES DE MARZO DEL AÑO 2026

Denominación: Junta de Distrito Municipal de El Limón (Samana)

Código del Capítulo: 7196

Tipo	Concepto	Cuenta	Sub-Cuenta	Auxiliar	Concepto Definición	Entidad Orlganite	Fuente Financiamiento	Fuente Especifica	Organismo Financiodor	Presupuesto			Percibido				
										Original	Modificaciones	Vigente	Acumulado Anterior	Realizado en el Mes	Acumulado a la Fecha	Balance por Percibir	
										11	12	13 = 11 + 12	14	15	16 = 14 + 15	17 = 13 - 16	
1	2	3	4	5	6	7	8	9	10	27.897.000,00	0,00	27.897.000,00	3.346.506,00	1.847.453,00	5.194.359,00	22.702.641,00	
					Clasificador de Ingresos					6.372.500,00	0,00	6.372.500,00	203.000,00	140.500,00	343.500,00	6.029.000,00	
					IMPUESTOS					2.330.000,00	0,00	2.330.000,00	0,00	45.000,00	45.000,00	2.285.000,00	
					IMPUESTOS SOBRE LA PROPIEDAD					2.330.000,00	0,00	2.330.000,00	0,00	45.000,00	45.000,00	2.285.000,00	
					IMPUESTOS SOBRE LA PROPIEDAD Y TRANSACCIONES FINANCIERAS Y DE CAPITAL					180.000,00	0,00	180.000,00	0,00	0,00	0,00	180.000,00	
					Impuesto sobre terrenos no urbanizados	0000	30	9996	102	2.150.000,00	0,00	2.150.000,00	0,00	45.000,00	45.000,00	2.105.000,00	
					Impuesto sobre solares no edificados	0000	30	9996	102	3.792.500,00	0,00	3.792.500,00	98.000,00	50.500,00	148.500,00	3.644.000,00	
					IMPUESTOS INTERNOS SOBRE MERCANCIAS Y SERVICIOS					3.792.500,00	0,00	3.792.500,00	98.000,00	50.500,00	148.500,00	3.644.000,00	
					IMPUESTOS AL USO DE BIENES Y SERVICIOS					130.000,00	0,00	130.000,00	0,00	0,00	0,00	130.000,00	
					Anuncios, muestras y carteles	0000	30	9996	102	8.000,00	0,00	8.000,00	0,00	0,00	0,00	8.000,00	
					Certificación de animales	0000	30	9996	102	18.500,00	0,00	18.500,00	0,00	0,00	0,00	18.500,00	
					Mercado móvil (chimí, hot dog y otros)	0000	30	9996	102	150.000,00	0,00	150.000,00	90.000,00	0,00	90.000,00	60.000,00	
					Impuesto sobre tramitación de documentos	0000	30	9996	102	23.000,00	0,00	23.000,00	0,00	0,00	0,00	23.000,00	
					Impuesto sobre biltares	0000	30	9996	102	45.000,00	0,00	45.000,00	0,00	0,00	0,00	45.000,00	
					Espectáculos públicos con o sin botella de entrada	0000	30	9996	102	2.550.000,00	0,00	2.550.000,00	7.000,00	50.500,00	57.500,00	2.492.500,00	
					Licencias de construcción	0000	30	9996	102	20.000,00	0,00	20.000,00	0,00	0,00	0,00	20.000,00	
					Permiso para romper pavimento de la vía pública	0000	30	9996	102	28.000,00	0,00	28.000,00	1.000,00	0,00	1.000,00	27.000,00	
					Construcción nichos, fosas y parterones	0000	30	9996	102	820.000,00	0,00	820.000,00	0,00	0,00	0,00	820.000,00	
					Licencia para instalación telecomunicaciones	0000	30	9996	102	250.000,00	0,00	250.000,00	105.000,00	45.000,00	150.000,00	100.000,00	
					IMPUESTOS DIVERSOS												

MINISTERIO DE HACIENDA
DIRECCION GENERAL DE PRESUPUESTO
EJECUCION DE LOS INGRESOS Y FUENTES DE FINANCIAMIENTO
CORRESPONDIENTE AL MES DE MARZO DEL AÑO 2026

Código del Capítulo: 7196

Denominación: Junta de Distrito Municipal de El Limón (Samaña)


Tipo	Concepto	Cuenta	Sub-Cuenta	Auxiliar	Concepto Definición	Entidad Olorgante	Fuente Financiamiento	Fuente Especifica	Organismo Financiadore	Presupuesto		Percibido				
										Original	Modificaciones	Vigente	Acumulado Anterior	Realizado en el Mes	Acumulado a la Fecha	Balance por Percibir
1	2	3	4	5	6	7	8	9	10	11	12	13 = 11 + 12	14	15	16 = 14 + 15	17 = 13 - 16
1	1	9	1		IMPUESTOS DIVERSOS				102	250,000.00	0.00	250,000.00	105,000.00	45,000.00	150,000.00	100,000.00
1	1	9	1	04	Otros arbitros diversos	0000	30	9996	102	250,000.00	0.00	250,000.00	105,000.00	45,000.00	150,000.00	100,000.00
1	4				TRANSFERENCIAS					19,547,436.00	0.00	19,547,436.00	3,143,906.00	1,571,953.00	4,715,859.00	14,831,577.00
1	4	1			TRANSFERENCIAS CORRIENTES					14,660,580.00	0.00	14,660,580.00	2,736,668.00	1,164,715.00	3,901,383.00	10,759,197.00
1	4	1			TRANSFERENCIAS CORRIENTES RECIBIDAS POR					14,660,580.00	0.00	14,660,580.00	2,736,668.00	1,164,715.00	3,901,383.00	10,759,197.00
1	4	1	5		LOS AYUNTAMIENTOS					14,660,580.00	0.00	14,660,580.00	2,736,668.00	1,164,715.00	3,901,383.00	10,759,197.00
1	4	1	5	03	Ordinaria según ley (CORRIENTE)	0202	20	1955	100	14,660,580.00	0.00	14,660,580.00	2,736,668.00	1,164,715.00	3,901,383.00	10,759,197.00
1	4	2			TRANSFERENCIAS DE CAPITAL					4,866,856.00	0.00	4,866,856.00	407,238.00	407,238.00	814,476.00	4,072,380.00
1	4	2			TRANSFERENCIAS DE CAPITAL RECIBIDAS POR					4,866,856.00	0.00	4,866,856.00	407,238.00	407,238.00	814,476.00	4,072,380.00
1	4	2	5		LOS AYUNTAMIENTOS					4,866,856.00	0.00	4,866,856.00	407,238.00	407,238.00	814,476.00	4,072,380.00
1	4	2	5	03	Ordinaria según ley (CAPITAL)	0202	20	1955	100	4,866,856.00	0.00	4,866,856.00	407,238.00	407,238.00	814,476.00	4,072,380.00
1	5				INGRESOS POR CONTRAPRESTACION					1,977,064.00	0.00	1,977,064.00	0.00	135,000.00	135,000.00	1,842,064.00
1	5	1			VENTAS DE BIENES Y SERVICIOS					1,977,064.00	0.00	1,977,064.00	0.00	135,000.00	135,000.00	1,842,064.00
1	5	1	3		TASAS					1,977,064.00	0.00	1,977,064.00	0.00	135,000.00	135,000.00	1,842,064.00
1	5	1	3	06	Tasa a la matanza de animales	0000	30	9995	102	8,000.00	0.00	8,000.00	0.00	0.00	8,000.00	0.00
1	5	1	3	11	Servicios funerarios	0000	30	9995	102	12,000.00	0.00	12,000.00	0.00	0.00	12,000.00	0.00
1	5	1	3	14	Inhumación y exhumación	0000	30	9995	102	12,000.00	0.00	12,000.00	0.00	0.00	12,000.00	0.00
1	5	1	3	15	Expedición certificaciones	0000	30	9995	102	15,000.00	0.00	15,000.00	0.00	0.00	15,000.00	0.00
1	5	1	3	20	Recolección desechos sólidos	0000	30	9995	102	1,550,000.00	0.00	1,550,000.00	0.00	135,000.00	135,000.00	1,415,000.00
1	5	1	3	27	Certificación uso de suelo	0000	30	9995	102	380,064.00	0.00	380,064.00	0.00	0.00	380,064.00	0.00
TOTAL RD\$										27,897,000.00	0.00	27,897,000.00	3,346,906.00	1,847,453.00	5,194,359.00	22,702,641.00

MINISTERIO DE HACIENDA
 DIRECCION GENERAL DE PRESUPUESTO
 EJECUCION DE LOS INGRESOS Y FUENTES DE FINANCIAMIENTO
 CORRESPONDIENTE AL MES DE MARZO DEL AÑO 2026

Código del Capítulo: 7196

Denominación: Junta de Distrito Municipal de El Limon (Samana)

Clasificador de Ingresos						Presupuesto				Percebido						
Tipo	Concepto	Cuenta	Sub-Cuenta	Auxiliar	Concepto Definición	Entidad Otorgante	Fuente Financiamiento	Fuente Especifica	Organismo Financiador	Original	Modificaciones	Vigente	Acumulado Anterior	Realizado en el Mes	Acumulado a la Fecha	Balance por Percibir
1	2	3	4	5	6	7	8	9	10	11	12	13	14	15	16	17
															16 = 14 + 15	17 = 13 - 16



EJECUCIÓN DE LOS GASTOS Y APLICACIONES FINANCIERAS POR DESTINO DE FONDOS Y ESTRUCTURA PROGRAMÁTICA
CORRESPONDIENTE AL MES MARZO DEL 2026

Denominación: Junta de Distrito Municipal de El Limón (Samana)

Código del Capítulo: 7196

Destino de Fondos	Estructura Programática						Institución Receptora	Clasificador del Gasto																		
	Partidas no Asig. a Prog	Programa	Producto	Proyecto	Actividad / Obra			SNIP	Tipo	Objeto	Cuenta	Subcuenta	Auxiliar	Denominación del Gasto	Función	Fuente Financiamiento	Fuente Especifica	Organismo Financiador	Original	Modificaciones	Vigente	Acumulado Anterior	Compromiso	Devengado	Pagado	Devengado a la Fecha
1	2	3	4	5	6	7	8	9	10	11	12	13	14	15	16	17	18	19	20	21 = 19 + 20	22	23	24	25	26 = 22 + 24	27 = 21 - 26
1.1													GASTOS CORRIENTE					20,284,937.00	0.00	20,284,937.00	2,482,417.88	1,530,483.86	1,530,483.86	1,530,483.86	3,992,901.74	16,292,035.26
1.1													Gastos de Personal					8,369,100.00	0.00	8,369,100.00	962,590.71	581,025.50	581,025.50	581,025.50	1,533,616.21	6,835,483.79
1.1													CLASIFICADOR DEL GASTO					8,369,100.00	0.00	8,369,100.00	962,590.71	581,025.50	581,025.50	581,025.50	1,533,616.21	6,835,483.79
1.1		01											Actividades Centrales					6,982,551.00	0.00	6,982,551.00	890,590.71	550,025.50	550,025.50	550,025.50	1,440,616.21	5,541,934.79
1.1		01	0	00	0001								Dirección y coordinación					3,701,373.00	0.00	3,701,373.00	559,035.74	380,741.63	380,741.63	380,741.63	919,777.37	2,781,595.63
1.1		01	0	00	0001								REMUNERACIONES Y CONTRIBUCIONES					3,516,373.00	0.00	3,516,373.00	559,035.74	329,741.63	329,741.63	329,741.63	868,777.37	2,647,595.63
1.1		01	0	00	0001								REMUNERACIONES					2,704,000.00	0.00	2,704,000.00	426,977.44	217,241.63	217,241.63	217,241.63	644,219.07	2,059,780.93
1.1		01	0	00	0001	0		2	1	1	1	01	Sueldos fijos					2,370,000.00	0.00	2,370,000.00	426,977.44	217,241.63	217,241.63	217,241.63	644,219.07	1,725,780.93
1.1		01	0	00	0001	0		2	1	1	2	08	Personal de carácter temporal					126,000.00	0.00	126,000.00	0.00	0.00	0.00	0.00	0.00	126,000.00
1.1		01	0	00	0001	0		2	1	1	4	01	Sueldo Anual No. 13					208,000.00	0.00	208,000.00	0.00	0.00	0.00	0.00	0.00	208,000.00
1.1		01	0	00	0001			2	1	3			DIETAS Y GASTOS DE REPRESENTACION					450,000.00	0.00	450,000.00	112,058.30	112,500.00	112,500.00	112,500.00	224,558.30	225,441.70
1.1		01	0	00	0001	0		2	1	3	1	01	Dietas en el país					300,000.00	0.00	300,000.00	99,558.30	100,000.00	100,000.00	100,000.00	199,558.30	100,441.70
1.1		01	0	00	0001	0		2	1	3	2	01	Gastos de representación en el país					150,000.00	0.00	150,000.00	12,500.00	12,500.00	12,500.00	12,500.00	25,000.00	125,000.00
1.1		01	0	00	0001			2	1	5			CONTRIBUCIONES A LA SEGURIDAD SOCIAL					362,373.00	0.00	362,373.00	0.00	0.00	0.00	0.00	0.00	362,373.00
1.1		01	0	00	0001	0		2	1	5	1	01	Contribuciones al seguro de salud					168,033.00	0.00	168,033.00	0.00	0.00	0.00	0.00	0.00	168,033.00
1.1		01	0	00	0001	0		2	1	5	2	01	Contribuciones al seguro de pensiones					168,270.00	0.00	168,270.00	0.00	0.00	0.00	0.00	0.00	168,270.00
1.1		01	0	00	0001	0		2	1	5	3	01	Contribuciones al seguro de riesgo laboral					26,070.00	0.00	26,070.00	0.00	0.00	0.00	0.00	0.00	26,070.00

MINISTERIO DE HACIENDA
DIRECCION GENERAL DE PRESUPUESTO
EJECUCIÓN DE LOS GASTOS Y APLICACIONES FINANCIERAS POR DESTINO DE FONDOS Y ESTRUCTURA PROGRAMÁTICA
CORRESPONDIENTE AL MES MARZO DEL 2026

Código del Capítulo: 7195

Denominación: Junta de Distrito Municipal de El Limón (Samana)

Estructura Programática							Clasificador del Gasto							Presupuesto							Ejecución del Gasto						
Destino de Fondos	Partidas no Asig a Prog	Programa	Producto	Proyecto	Actividad / Obra	Institución Receptora	SNIP	Tipo	Objeto	Cuenta	Subcuenta	Auxiliar	Denominación del Gasto	Función	Fuente Financiamiento	Fuente Especifica	Organismo Financiador	Original	Modificaciones	Vigente	Acumulado Anterior	Compromiso	Devengado	Pagado	Devengado a la Fecha	Balance Disponible	
1	2	3	4	5	6	7	8	9	10	11	12	13	14	15	16	17	18	19	20	21 = 19 + 20	22	23	24	25	26 = 22 + 24	27 = 21 - 26	
								2	2				CONTRATACIÓN DE SERVICIOS					185,000.00	0.00	185,000.00	0.00	51,000.00	51,000.00	51,000.00	51,000.00	51,000.00	134,000.00
								2	2				VIÁTICOS					185,000.00	0.00	185,000.00	0.00	51,000.00	51,000.00	51,000.00	51,000.00	51,000.00	134,000.00
								2	2	3	1	01	Váticos dentro del país	1102	20	1955	100	100,000.00	0.00	100,000.00	0.00	51,000.00	51,000.00	51,000.00	51,000.00	49,000.00	
								2	2	3	2	01	Váticos fuera del país	1102	20	1955	100	85,000.00	0.00	85,000.00	0.00	0.00	0.00	0.00	0.00	85,000.00	
													Gestión administrativa y financiera					2,133,830.00	0.00	2,133,830.00	208,814.68	88,978.32	88,978.32	88,978.32	297,793.00	1,836,037.00	
								2	1				REMUNERACIONES Y REMUNERACIONES					1,920,797.00	0.00	1,920,797.00	206,859.13	88,000.00	88,000.00	88,000.00	294,859.13	1,625,937.87	
								2	1	1			REMUNERACIONES					1,207,000.00	0.00	1,207,000.00	141,859.13	68,000.00	68,000.00	68,000.00	209,859.13	997,140.87	
								2	1	1	01		Sueldos fijos	1102	20	1955	100	1,068,000.00	0.00	1,068,000.00	141,859.13	68,000.00	68,000.00	68,000.00	209,859.13	858,140.87	
								2	1	1	01		Sueldo Anual No. 13	1102	20	1955	100	89,000.00	0.00	89,000.00	0.00	0.00	0.00	0.00	0.00	89,000.00	
								2	1	1	5	03	Prestación laboral por desvinculación	1102	30	9996	102	50,000.00	0.00	50,000.00	0.00	0.00	0.00	0.00	0.00	50,000.00	
								2	1	3			DIETAS Y GASTOS DE REPRESENTACION					200,500.00	0.00	200,500.00	65,000.00	20,000.00	20,000.00	20,000.00	85,000.00	115,500.00	
								2	1	3	1	01	Dietas en el país	1102	20	1955	100	200,500.00	0.00	200,500.00	65,000.00	20,000.00	20,000.00	20,000.00	85,000.00	115,500.00	
								2	1	4			GRATIFICACIONES Y BONIFICACIONES					350,000.00	0.00	350,000.00	0.00	0.00	0.00	0.00	0.00	350,000.00	
								2	1	4	01		Bonificaciones	1102	30	9995	102	350,000.00	0.00	350,000.00	0.00	0.00	0.00	0.00	0.00	350,000.00	
								2	1	5			CONTRIBUCIONES ALA SEGURIDAD SOCIAL					163,297.00	0.00	163,297.00	0.00	0.00	0.00	0.00	0.00	163,297.00	
								2	1	5	1	01	Contribuciones al seguro de salud	1102	20	1955	100	75,721.00	0.00	75,721.00	0.00	0.00	0.00	0.00	0.00	75,721.00	
								2	1	5	2	01	Contribuciones al seguro de pensiones	1102	20	1955	100	75,828.00	0.00	75,828.00	0.00	0.00	0.00	0.00	0.00	75,828.00	
								2	1	5	3	01	Contribuciones al seguro de riesgo laboral	1102	20	1955	100	11,748.00	0.00	11,748.00	0.00	0.00	0.00	0.00	0.00	11,748.00	

MINISTERIO DE HACIENDA
DIRECCION GENERAL DE PRESUPUESTO
EJECUCIÓN DE LOS GASTOS Y APLICACIONES FINANCIERAS POR DESTINO DE FONDOS Y ESTRUCTURA PROGRAMÁTICA
CORRESPONDIENTE AL MES MARZO DEL 2026

Código del Capítulo: 7196

Denominación: Junta de Distrito Municipal de El Limón (Samana)

Destino de Fondos	Estructura Programática						Institución Receptora	SNIP	Clasificador del Gasto					Presupuesto					Ejecución del Gasto												
	Partidas no Asig. a Prog.	Programa	Producto	Proyecto	Actividad / Obra	Auxiliar			Denominación del Gasto	Función	Fuente Financiamiento	Fuente Especifica	Organismo Financiador	Original	Modificaciones	Vigente	Acumulado Anterior	Compromiso	Devengado	Pagado	Devengado a la Fecha	Balance Disponible									
																							1	2	3	4	5	6	7	8	9
1.1	01	0	00	0002				2	2			CONTRATACIÓN DE SERVICIOS										213,033.00	0.00	213,033.00	1,955.55	978.32	978.32	978.32	978.32	2,933.87	210,099.13
1.1	01	0	00	0002				2	2			OTROS SERVICIOS NO INCLUIDOS EN CONCEPTOS ANTERIORES										213,033.00	0.00	213,033.00	1,955.55	978.32	978.32	978.32	2,933.87	210,099.13	
1.1	01	0	00	0002				2	2	8	2	Comisiones y gastos bancarios										30,000.00	0.00	30,000.00	1,955.55	978.32	978.32	978.32	2,933.87	27,066.13	
1.1	01	0	00	0002				2	2	8	7	Otros servicios técnicos profesionales										183,033.00	0.00	183,033.00	0.00	0.00	0.00	0.00	0.00	183,033.00	
1.1	01	0	00	0003								Normas, seguimiento, control y fiscalización de la gestión municipal										1,147,348.00	0.00	1,147,348.00	142,740.29	80,305.55	80,305.55	80,305.55	223,045.84	924,302.16	
1.1	01	0	00	0003				2	1			REMUNERACIONES Y CONTRIBUCIONES										1,147,348.00	0.00	1,147,348.00	142,740.29	80,305.55	80,305.55	80,305.55	223,045.84	924,302.16	
1.1	01	0	00	0003				2	1	1		REMUNERACIONES										988,000.00	0.00	988,000.00	136,740.29	70,305.55	70,305.55	70,305.55	207,045.84	780,954.16	
1.1	01	0	00	0003				2	1	1	01	Sueldos fijos										912,000.00	0.00	912,000.00	136,740.29	70,305.55	70,305.55	70,305.55	207,045.84	704,954.16	
1.1	01	0	00	0003				2	1	1	4	Sueldo Anual No. 13										76,000.00	0.00	76,000.00	0.00	0.00	0.00	0.00	0.00	76,000.00	
1.1	01	0	00	0003				2	1	3		DIETAS Y GASTOS DE REPRESENTACION										141,000.00	0.00	141,000.00	6,000.00	10,000.00	10,000.00	10,000.00	16,000.00	125,000.00	
1.1	01	0	00	0003				2	1	3	1	Dietas en el país										75,000.00	0.00	75,000.00	6,000.00	10,000.00	10,000.00	10,000.00	16,000.00	59,000.00	
1.1	01	0	00	0003				2	1	3	2	Gastos de representación en el país										66,000.00	0.00	66,000.00	0.00	0.00	0.00	0.00	0.00	66,000.00	
1.1	01	0	00	0003				2	1	5		CONTRIBUCIONES A LA SEGURIDAD SOCIAL										18,348.00	0.00	18,348.00	0.00	0.00	0.00	0.00	0.00	18,348.00	
1.1	01	0	00	0003				2	1	5	1	Contribuciones al seguro de salud										8,508.00	0.00	8,508.00	0.00	0.00	0.00	0.00	0.00	8,508.00	
1.1	01	0	00	0003				2	1	5	2	Contribuciones al seguro de pensiones										8,520.00	0.00	8,520.00	0.00	0.00	0.00	0.00	0.00	8,520.00	

MINISTERIO DE HACIENDA
DIRECCION GENERAL DE PRESUPUESTO
EJECUCIÓN DE LOS GASTOS Y APLICACIONES FINANCIERAS POR DESTINO DE FONDOS Y ESTRUCTURA PROGRAMÁTICA
CORRESPONDIENTE AL MES MARZO DEL 2026

Denominación: **Junta de Distrito Municipal de El Limón (Samana)**

Código del Capítulo: **7196**

Destino de Fondos	Estructura Programática						Institución Receptora	SNIP	Clasificador del Gasto						Función	Fuente Financiamiento	Fuente Específica	Organismo Financiador	Presupuesto					Ejecución del Gasto						
	Partidas no Asig a Prog	Programa	Producto	Proyecto	Actividad / Obra	Denominación del Gasto			Tipo	Objeto	Cuenta	Subcuenta	Auxiliar	Función					Fuente Financiamiento	Fuente Específica	Organismo Financiador	Original	Modificaciones	Vigente	Acumulado Anterior	Compromiso	Devengado	Pagado	Devengado a la Fecha	Balance Disponible
1.1	2	3	4	5	6	7	8	9	10	11	12	13	14	15	16	17	18	19	20	21 = 19 + 20	22	23	24	25	26 = 22 + 24	27 = 21 - 26				
	01	0	00	0003	0	0	2	1	5	3	01			1102	20	1955	100	1,320.00	0.00	1,320.00	0.00	0.00	0.00	0.00	0.00	0.00	0.00	1,320.00		
1.1	12																	907,540.00	0.00	907,540.00	0.00	0.00	0.00	0.00	0.00	0.00	0.00	907,540.00		
1.1	12	2	00	0002														907,540.00	0.00	907,540.00	0.00	0.00	0.00	0.00	0.00	0.00	0.00	907,540.00		
1.1	12	2	00	0002				2	1									907,540.00	0.00	907,540.00	0.00	0.00	0.00	0.00	0.00	0.00	0.00	907,540.00		
1.1	12	2	00	0002				2	1	1								858,000.00	0.00	858,000.00	0.00	0.00	0.00	0.00	0.00	0.00	0.00	858,000.00		
1.1	12	2	00	0002	0			2	1	1	1	01		3202	20	1955	100	792,000.00	0.00	792,000.00	0.00	0.00	0.00	0.00	0.00	0.00	0.00	792,000.00		
1.1	12	2	00	0002	0			2	1	1	4	01		3202	20	1955	100	66,000.00	0.00	66,000.00	0.00	0.00	0.00	0.00	0.00	0.00	0.00	66,000.00		
1.1	12	2	00	0002				2	1	5								49,540.00	0.00	49,540.00	0.00	0.00	0.00	0.00	0.00	0.00	0.00	49,540.00		
1.1	12	2	00	0002	0			2	1	5	1	01		3202	20	1955	100	22,972.00	0.00	22,972.00	0.00	0.00	0.00	0.00	0.00	0.00	0.00	22,972.00		
1.1	12	2	00	0002	0			2	1	5	2	01		3202	20	1955	100	23,004.00	0.00	23,004.00	0.00	0.00	0.00	0.00	0.00	0.00	0.00	23,004.00		
1.1	12	2	00	0002	0			2	1	5	3	01		3202	20	1955	100	3,564.00	0.00	3,564.00	0.00	0.00	0.00	0.00	0.00	0.00	0.00	3,564.00		
1.1																			479,009.00	0.00	479,009.00	62,000.00	31,000.00	31,000.00	31,000.00	31,000.00	93,000.00	386,009.00		

Destino de Fondos	Estructura Programática						Institución Receptora	SNIP	Clasificador del Gasto					Presupuesto					Ejecución del Gasto							
	Partidas no Asig. a Prog.	Programa	Producto	Proyecto	Actividad / Obra				Denominación del Gasto	Función	Fuente Financiamiento	Fuente Específica	Organismo Financiador	Original	Modificaciones	Vigente	Acumulado Anterior	Compromiso	Devengado	Pagado	Devengado a la Fecha	Balance Disponible				
1.1	2	3	4	5	6	7	8	9	10	11	12	13	14	15	16	17	18	19	20	21 + 19 + 20	22	23	24	25	26 = 22 + 24	27 = 21 - 26
	17	0	00	0005									Seguridad y vigilancia de los espacios públicos					479,009.00	0.00	479,009.00	62,000.00	31,000.00	31,000.00	31,000.00	93,000.00	386,009.00
1.1	17	0	00	0005				2	1				REMUNERACIONES Y CONTRIBUCIONES					479,009.00	0.00	479,009.00	62,000.00	31,000.00	31,000.00	31,000.00	93,000.00	386,009.00
1.1	17	0	00	0005				2	1	1			REMUNERACIONES					468,000.00	0.00	468,000.00	62,000.00	31,000.00	31,000.00	31,000.00	93,000.00	375,000.00
1.1	17	0	00	0005	0			2	1	1	1	01	Salarios fijos	1401	20	1955	100	432,000.00	0.00	432,000.00	62,000.00	31,000.00	31,000.00	31,000.00	93,000.00	339,000.00
1.1	17	0	00	0005	0			2	1	1	4	01	Sueldo Anual No. 13	1401	20	1955	100	36,000.00	0.00	36,000.00	0.00	0.00	0.00	0.00	0.00	36,000.00
1.1	17	0	00	0005				2	1	5			CONTRIBUCIONES A LA SEGURIDAD SOCIAL					11,009.00	0.00	11,009.00	0.00	0.00	0.00	0.00	0.00	11,009.00
1.1	17	0	00	0005	0			2	1	5	1	01	Contribuciones al seguro de salud	1401	20	1955	100	5,105.00	0.00	5,105.00	0.00	0.00	0.00	0.00	0.00	5,105.00
1.1	17	0	00	0005	0			2	1	5	2	01	Contribuciones al seguro de pensiones	1401	20	1955	100	5,112.00	0.00	5,112.00	0.00	0.00	0.00	0.00	0.00	5,112.00
1.1	17	0	00	0005	0			2	1	5	3	01	Contribuciones al seguro de resp. laboral	1401	20	1955	100	792.00	0.00	792.00	0.00	0.00	0.00	0.00	0.00	792.00
1.2													Servicios Municipales					10,520,987.00	0.00	10,520,987.00	1,367,324.94	853,640.86	853,640.86	853,640.86	2,220,965.80	8,300,021.20
1.2													CLASIFICADOR DEL GASTO					10,520,987.00	0.00	10,520,987.00	1,367,324.94	853,640.86	853,640.86	853,640.86	2,220,965.80	8,300,021.20
1.2	01	01	0	00	0001								Actividades Centrales					4,240,085.00	0.00	4,240,085.00	420,252.43	282,687.26	282,687.26	282,687.26	702,939.69	3,537,145.31
1.2	01	0	00	0001									Dirección y coordinación					275,000.00	0.00	275,000.00	14,227.00	8,500.00	8,500.00	8,500.00	22,727.00	252,273.00
1.2	01	0	00	0001									CONTRATACION DE SERVICIOS					65,000.00	0.00	65,000.00	12,230.00	0.00	0.00	0.00	12,230.00	52,770.00
1.2	01	0	00	0001									TRANSPORTE Y ALMACENAJE					65,000.00	0.00	65,000.00	12,230.00	0.00	0.00	0.00	12,230.00	52,770.00
1.2	01	0	00	0001	0								Pasajes y gastos de transporte					65,000.00	0.00	65,000.00	12,230.00	0.00	0.00	0.00	12,230.00	52,770.00

MINISTERIO DE HACIENDA
DIRECCION GENERAL DE PRESUPUESTO
EJECUCIÓN DE LOS GASTOS Y APLICACIONES FINANCIERAS POR DESTINO DE FONDOS Y ESTRUCTURA PROGRAMÁTICA
CORRESPONDIENTE AL MES MARZO DEL 2026

Código del Capítulo: 7196

Denominación: Junta de Distrito Municipal de El Limón (Samana)

Destino de Fondos	Estructura Programática						Institución Receptora	SNIP	Clasificador del Gasto					Presupuesto					Ejecución del Gasto							
	Partidas no Asig. a Prog.	Programa	Producto	Proyecto	Actividad / Obra	Tipo			Objeto	Cuenta	Subcuenta	Auxiliar	Denominación del Gasto	Función	Fuente Financiamiento	Fuente Específica	Organismo Financiado	Original	Modificaciones	Vigente	Acumulado Anterior	Compromiso	Devengado	Pagado	Devengado a la Fecha	Balance Disponible
1.2	01	0	00	0001		2	3			MATERIALES Y SUMINISTROS	14	15	16	17	18	19	20	21 = 19 + 20	22	23	24	25	26 = 22 + 24	27 = 21 - 26		
1.2	01	0	00	0001		2	3									210,000.00	0.00	210,000.00	1,997.00	8,500.00	8,500.00	8,500.00	8,500.00	10,497.00	199,503.00	
1.2	01	0	00	0001		2	3	7		LUBRICANTES, PRODUCTOS QUÍMICOS Y CONEXOS						210,000.00	0.00	210,000.00	1,997.00	8,500.00	8,500.00	8,500.00	8,500.00	10,497.00	199,503.00	
1.2	01	0	00	0001		2	3	7																		
1.2	01	0	00	0001		2	3	7	1	Gasolina		1102	20	1955	100	210,000.00	0.00	210,000.00	1,997.00	8,500.00	8,500.00	8,500.00	8,500.00	10,497.00	199,503.00	
1.2	01	0	00	0002		2	3	7		Gestión administrativa y financiera						3,853,085.00	0.00	3,853,085.00	406,025.43	274,187.26	274,187.26	274,187.26	274,187.26	680,212.69	3,172,872.31	
1.2	01	0	00	0002		2	2																			
1.2	01	0	00	0002		2	2			CONTRATACIÓN DE SERVICIOS BÁSICOS						3,156,660.00	0.00	3,156,660.00	354,025.43	203,507.26	203,507.26	203,507.26	203,507.26	557,532.69	2,599,127.31	
1.2	01	0	00	0002		2	2	1								323,000.00	0.00	323,000.00	0.00	4,000.00	4,000.00	4,000.00	4,000.00	319,000.00		
1.2	01	0	00	0002		2	2	1	3	Teléfono local		1102	30	9996	102	280,000.00	0.00	280,000.00	0.00	0.00	0.00	0.00	0.00	0.00	280,000.00	
1.2	01	0	00	0002		2	2	1	5	Servicio de Internet y televisión por cable		1102	30	9996	102	36,000.00	0.00	36,000.00	0.00	4,000.00	4,000.00	4,000.00	4,000.00	4,000.00	32,000.00	
1.2	01	0	00	0002		2	2	1	7	Agua		1102	20	1955	100	7,000.00	0.00	7,000.00	0.00	0.00	0.00	0.00	0.00	0.00	7,000.00	
1.2	01	0	00	0002		2	2	2		PUBLICIDAD, IMPRESIÓN Y ENCUADERMACIÓN						320,500.00	0.00	320,500.00	0.00	0.00	0.00	0.00	0.00	0.00	320,500.00	
1.2	01	0	00	0002		2	2	2	1	Publicidad y propaganda		1102	20	1955	100	215,000.00	0.00	215,000.00	0.00	0.00	0.00	0.00	0.00	0.00	215,000.00	
1.2	01	0	00	0002		2	2	2	2	Impresión, encuadernación y rotulación		1102	20	1955	100	105,500.00	0.00	105,500.00	0.00	0.00	0.00	0.00	0.00	0.00	105,500.00	
1.2	01	0	00	0002		2	2	5		ALQUILERES Y RENTAS						560,000.00	0.00	560,000.00	14,000.00	111,650.00	111,650.00	111,650.00	111,650.00	334,350.00		
1.2	01	0	00	0002		2	2	5	1	Alquileres y rentas de edificaciones y locales		1102	20	1955	100	380,000.00	0.00	380,000.00	62,000.00	56,000.00	56,000.00	56,000.00	56,000.00	282,000.00		
1.2	01	0	00	0002		2	2	5	4	Alquileres de equipos de transporte, tracción y elevación		1102	20	1955	100	180,000.00	0.00	180,000.00	52,000.00	55,650.00	55,650.00	55,650.00	55,650.00	72,350.00		

MINISTERIO DE HACIENDA
DIRECCION GENERAL DE PRESUPUESTO
EJECUCIÓN DE LOS GASTOS Y APLICACIONES FINANCIERAS POR DESTINO DE FONDOS Y ESTRUCTURA PROGRAMÁTICA
CORRESPONDIENTE AL MES MARZO DEL 2026

Código del Capítulo: 7196

Denominación: Junta de Distrito Municipal de El Limón (Samana)

Destino de Fondos	Estructura Programática						Institución Receptora	SNIP	Clasificador del Gasto					Presupuesto						Ejecución del Gasto							
	Partidas no Asig a Prog	Programa	Producto	Proyecto	Actividad / Obra	Denominación del Gasto			Función	Fuente Financiamiento	Fuente Específica	Organismo Financiador	Original	Modificaciones	Vigente	Acumulado Anterior	Compromiso	Devengado	Pagado	Devengado a la Fecha	Balance Disponible						
																						2	3	4	5	6	7
1	2	3	4	5	6	7	8	9	10	11	12	13	14	15	16	17	18	19	20	21 = 19 + 20	22	23	24	25	26 = 22 + 24	27 = 21 - 26	
1.2	01	0	00	0002	0	2	2	2	7				SERVICIOS DE CONSERVACION, REPARACIONES MENORES E INSTALACIONES TEMPORALES					240,160.00	0.00	240,160.00	13,393.13	21,414.00	21,414.00	21,414.00	21,414.00	34,807.13	205,352.87
1.2	01	0	00	0002	0	2	2	7	2				Mantenimiento y reparación de maquinarias y equipos					240,160.00	0.00	240,160.00	13,393.13	21,414.00	21,414.00	21,414.00	34,807.13	205,352.87	
1.2	01	0	00	0002	0	2	2	7	2				Mantenimiento y reparación de mobiliario y equipos de oficina					20,000.00	0.00	20,000.00	13,393.13	0.00	0.00	0.00	13,393.13	6,606.87	
1.2	01	0	00	0002	0	2	2	7	2				Mantenimiento y reparación de equipos de transporte, tracción y elevación					75,660.00	0.00	75,660.00	0.00	0.00	0.00	0.00	0.00	75,660.00	
1.2	01	0	00	0002	0	2	2	7	2				Mantenimiento y reparación de equipos de transporte, tracción y elevación					110,064.00	0.00	110,064.00	0.00	21,414.00	21,414.00	21,414.00	21,414.00	88,650.00	
1.2	01	0	00	0002	0	2	2	7	2				Mantenimiento y reparación de equipos de transporte, tracción y elevación					34,436.00	0.00	34,436.00	0.00	0.00	0.00	0.00	0.00	34,436.00	
1.2	01	0	00	0002	0	2	2	8	2				OTROS SERVICIOS NO INCLUIDOS EN CONCEPTOS ANTERIORES					1,713,000.00	0.00	1,713,000.00	226,632.30	66,443.26	66,443.26	66,443.26	293,075.56	1,419,924.44	
1.2	01	0	00	0002	0	2	2	8	1				Gastos judiciales					45,000.00	0.00	45,000.00	1.00	0.00	0.00	0.00	1.00	44,999.00	
1.2	01	0	00	0002	0	2	2	8	2				Comisiones y gastos bancarios					32,000.00	0.00	32,000.00	2,701.30	1,459.26	1,459.26	1,459.26	4,160.56	27,839.44	

MINISTERIO DE HACIENDA
DIRECCION GENERAL DE PRESUPUESTO
EJECUCIÓN DE LOS GASTOS Y APLICACIONES FINANCIERAS POR DESTINO DE FONDOS Y ESTRUCTURA PROGRAMÁTICA
CORRESPONDIENTE AL MES MARZO DEL 2026

Denominación: Junta de Distrito Municipal de El Limón (Samana)

Código del Capítulo: **7196**

Destino de Fondos		Estructura Programática					Clasificador del Gasto													Presupuesto			Ejecución del Gasto						
1	2	3	4	5	6	7	8	9	10	11	12	13	14	15	16	17	18	19	20	21 = 19 + 20	22	23	24	25	26 = 22 + 24	27 = 21 - 26			
																											Partidas no Asig. a Prog	Programa	Producto
1.2	01	0	00	0002	0	2	2	8	4	01	1102	30	9995	102	40,000.00	0.00	40,000.00	0.00	40,000.00	0.00	0.00	0.00	0.00	0.00	0.00	0.00	0.00	0.00	40,000.00
1.2	01	0	00	0002	0	2	2	8	4	01	1102	30	9995	102	40,000.00	0.00	40,000.00	0.00	40,000.00	0.00	0.00	0.00	0.00	0.00	0.00	0.00	0.00	0.00	40,000.00
1.2	01	0	00	0002	0	2	2	8	6	01	1102	30	9995	102	1,110,000.00	0.00	1,110,000.00	0.00	1,110,000.00	0.00	163,930.00	44,984.00	44,984.00	44,984.00	44,984.00	208,914.00	901,086.00		
1.2	01	0	00	0002	0	2	2	8	6	01	1102	30	9995	102	660,000.00	0.00	660,000.00	0.00	660,000.00	0.00	163,930.00	0.00	0.00	0.00	0.00	163,930.00	486,070.00		
1.2	01	0	00	0002	0	2	2	8	6	01	1102	30	9996	102	450,000.00	0.00	450,000.00	0.00	450,000.00	0.00	60,000.00	44,984.00	44,984.00	44,984.00	44,984.00	495,016.00	406,000.00		
1.2	01	0	00	0002	0	2	2	8	7						486,000.00	0.00	486,000.00	0.00	486,000.00	0.00	60,000.00	20,000.00	20,000.00	20,000.00	80,000.00	406,000.00			
1.2	01	0	00	0002	0	2	2	8	7						36,000.00	0.00	36,000.00	0.00	36,000.00	0.00	0.00	0.00	0.00	0.00	0.00	36,000.00	36,000.00		
1.2	01	0	00	0002	0	2	2	8	7	04	1102	30	9996	102	450,000.00	0.00	450,000.00	0.00	450,000.00	0.00	60,000.00	20,000.00	20,000.00	20,000.00	80,000.00	370,000.00			
1.2	01	0	00	0002	0	2	2	8	7	06	1102	30	9996	102	696,425.00	0.00	696,425.00	0.00	696,425.00	0.00	52,000.00	70,680.00	70,680.00	70,680.00	122,680.00	573,745.00			
1.2	01	0	00	0002	0	2	2	3							225,425.00	0.00	225,425.00	0.00	225,425.00	0.00	12,000.00	20,000.00	20,000.00	20,000.00	32,000.00	193,425.00			
1.2	01	0	00	0002	0	2	2	3	1						225,425.00	0.00	225,425.00	0.00	225,425.00	0.00	12,000.00	20,000.00	20,000.00	20,000.00	32,000.00	193,425.00			
1.2	01	0	00	0002	0	2	2	3	1	01	1102	20	1955	100	18,000.00	0.00	18,000.00	0.00	18,000.00	0.00	0.00	0.00	0.00	0.00	0.00	18,000.00	18,000.00		
1.2	01	0	00	0002	0	2	2	3	3						18,000.00	0.00	18,000.00	0.00	18,000.00	0.00	0.00	0.00	0.00	0.00	0.00	18,000.00	18,000.00		
1.2	01	0	00	0002	0	2	2	3	3						18,000.00	0.00	18,000.00	0.00	18,000.00	0.00	0.00	0.00	0.00	0.00	0.00	18,000.00	18,000.00		
1.2	01	0	00	0002	0	2	2	3	3	1	1102	20	1955	100	65,000.00	0.00	65,000.00	0.00	65,000.00	0.00	65,000.00	0.00	0.00	0.00	0.00	65,000.00	65,000.00		
1.2	01	0	00	0002	0	2	2	3	3	1	1102	30	9995	102	65,000.00	0.00	65,000.00	0.00	65,000.00	0.00	65,000.00	0.00	0.00	0.00	0.00	65,000.00	65,000.00		
1.2	01	0	00	0002	0	2	2	3	5	3	1102	30	9995	102	120,000.00	0.00	120,000.00	0.00	120,000.00	0.00	120,000.00	0.00	0.00	0.00	0.00	120,000.00	120,000.00		
1.2	01	0	00	0002	0	2	2	3	7						120,000.00	0.00	120,000.00	0.00	120,000.00	0.00	0.00	0.00	0.00	0.00	0.00	120,000.00	120,000.00		

Denominación: Junta de Distrito Municipal de El Limón (Samaná)

Código del Capítulo: 7196

Destino de Fondos	Estructura Programática						Institución Receptora	SNIP	Clasificador del Gasto					Presupuesto					Ejecución del Gasto								
	Partidas no Asig. a Prog	Programa	Producto	Proyecto	Actividad / Obra	Auxiliar			Denominación del Gasto	Función	Fuente Financiamiento	Fuente Específica	Organismo Financiado	Original	Modificaciones	Vigente	Acumulado Anterior	Compromiso	Devengado	Pagado	Devengado a la Fecha	Balance Disponible					
																							Tipo	Objeto	Cuenta	Subcuenta	21 = 19 + 20
1	2	3	4	5	6	7	8	9	10	11	12	13	14	15	16	17	18	19	20	21 = 19 + 20	22	23	24	25	26 = 22 + 24	27 = 21 - 26	
1.2	01	0	00	0002	0			Gasolina	1102	30	9996	102		120,000.00	0.00	120,000.00	0.00	0.00	0.00	0.00	0.00	0.00	0.00	0.00	0.00	0.00	120,000.00
1.2	01	0	00	0002				PRODUCTOS Y UTILES VARIOS						268,000.00	0.00	268,000.00	0.00	40,000.00	0.00	40,000.00	50,680.00	0.00	50,680.00	0.00	50,680.00	90,680.00	177,320.00
1.2	01	0	00	0002	0			Materia para limpieza	1102	30	9995	102		22,000.00	0.00	22,000.00	0.00	0.00	0.00	0.00	0.00	0.00	0.00	0.00	0.00	22,000.00	
1.2	01	0	00	0002	0			Utiles de escritorio, oficina e informática	1102	20	1995	100		179,000.00	0.00	179,000.00	0.00	40,000.00	0.00	40,000.00	35,000.00	0.00	35,000.00	0.00	35,000.00	75,000.00	104,000.00
1.2	01	0	00	0002	0			Utiles de cocina y conector Productos y Utiles Varios n.i.p.	1102	20	1995	100		7,000.00	0.00	7,000.00	0.00	0.00	0.00	0.00	2,000.00	0.00	2,000.00	0.00	2,000.00	2,000.00	5,000.00
1.2	01	0	00	0002	0			Normas, seguimiento, control y fiscalización de la gestión municipal	1102	30	9995	102		60,000.00	0.00	60,000.00	0.00	0.00	0.00	0.00	13,680.00	0.00	13,680.00	0.00	13,680.00	13,680.00	46,320.00
1.2	01	0	00	0003				MATERIALES Y SUMINISTROS						112,000.00	0.00	112,000.00	0.00	0.00	0.00	0.00	0.00	0.00	0.00	0.00	0.00	0.00	112,000.00
1.2	01	0	00	0003				PRODUCTOS DE PAPEL, CARTON E IMPRESOS						12,000.00	0.00	12,000.00	0.00	0.00	0.00	0.00	0.00	0.00	0.00	0.00	0.00	0.00	12,000.00
1.2	01	0	00	0003	0			Papel de escritorio	1102	20	1955	100		12,000.00	0.00	12,000.00	0.00	0.00	0.00	0.00	0.00	0.00	0.00	0.00	0.00	0.00	12,000.00
1.2	01	0	00	0003				COMBUSTIBLES, LUBRICANTES, PRODUCTOS QUIMICOS Y CONEXOS						100,000.00	0.00	100,000.00	0.00	0.00	0.00	0.00	0.00	0.00	0.00	0.00	0.00	0.00	100,000.00
1.2	01	0	00	0003	0			Gasolina	1102	30	9995	102		100,000.00	0.00	100,000.00	0.00	0.00	0.00	0.00	0.00	0.00	0.00	0.00	0.00	0.00	100,000.00
1.2	12							Fortalecimiento y gestión de los servicios públicos municipales						4,735,769.00	0.00	4,735,769.00	0.00	868,992.51	0.00	868,992.51	508,142.60	0.00	508,142.60	0.00	508,142.60	1,377,135.11	3,358,633.89
1.2	12	1						Acciones Comunes						1,224,899.00	0.00	1,224,899.00	0.00	298,753.99	0.00	298,753.99	164,847.00	0.00	164,847.00	0.00	164,847.00	463,602.99	761,296.01

MINISTERIO DE HACIENDA
DIRECCION GENERAL DE PRESUPUESTO
EJECUCIÓN DE LOS GASTOS Y APLICACIONES FINANCIERAS POR DESTINO DE FONDOS Y ESTRUCTURA PROGRAMÁTICA
CORRESPONDIENTE AL MES MARZO DEL 2026

Código del Capítulo: 7196

Denominación: Junta de Distrito Municipal de El Limón (Samana)

Destino de Fondos	Estructura Programática						Institución Receptora	SNIP	Tipo Objeto	Cuenta	Clasificador del Gasto			Presupuesto							Ejecución del Gasto					
	Partidas no Asig a Prog	Programa	Producto	Proyecto	Actividad / Obra						Denominación del Gasto	Función	Fuente Financiamiento	Fuente Especifica	Organismo Financiado	Original	Modificaciones	Vigente	Acumulado Anterior	Compromiso	Devengado	Pagado	Devengado a la Fecha	Balance Disponible		
1	2	3	4	5	6	7	8	9	10	11	12	13	14	15	16	17	18	19	20	21 = 19 + 20	22	23	24	25	26 = 22 + 24	27 = 21 - 26
1.2	12	1	00	0002									Administración y reparación de unidades motorizadas					1,224,899.00	0.00	1,224,899.00	298,755.99	164,847.00	164,847.00	164,847.00	463,602.99	761,299.01
1.2	12	1	00	0002									CONTRATACION DE SERVICIOS					649,893.00	0.00	649,893.00	133,763.13	142,698.00	142,698.00	142,698.00	276,481.13	373,411.87
1.2	12	1	00	0002									ALQUILERES Y RENTAS					320,000.00	0.00	320,000.00	4,500.00	129,900.00	129,900.00	129,900.00	134,400.00	185,500.00
1.2	12	1	00	0002	0			2	2	5	4	01	Alquileres de equipos de transporte, tracción y elevación	1102	30	9996	102	320,000.00	0.00	320,000.00	4,500.00	129,900.00	129,900.00	129,900.00	134,400.00	185,500.00
1.2	12	1	00	0002				2	2	7			SERVICIOS DE CONSERVACION, REPARACIONES MENORES E INSTALACIONES TEMPORALES					329,893.00	0.00	329,893.00	129,283.13	12,798.00	12,798.00	142,081.13	187,811.87	
1.2	12	1	00	0002				2	2	7	2		Mantenimiento y reparación de maquinarias y equipos					329,893.00	0.00	329,893.00	129,283.13	12,798.00	12,798.00	142,081.13	187,811.87	
1.2	12	1	00	0002	0			2	2	7	2	06	Mantenimiento y reparación de equipos de transporte, tracción y elevación	1102	20	1955	100	310,598.00	0.00	310,598.00	129,283.13	12,798.00	12,798.00	142,081.13	188,516.87	
1.2	12	1	00	0002	0			2	2	7	2	06	Mantenimiento y reparación de equipos de transporte, tracción y elevación	1102	30	9996	102	19,295.00	0.00	19,295.00	0.00	0.00	0.00	0.00	19,295.00	
1.2	12	1	00	0002				2	2	3			MATERIALES Y SUMINISTROS					575,006.00	0.00	575,006.00	164,972.86	22,149.00	22,149.00	187,121.86	387,884.14	

**MINISTERIO DE HACIENDA
DIRECCION GENERAL DE PRESUPUESTO
EJECUCIÓN DE LOS GASTOS Y APLICACIONES FINANCIERAS POR DESTINO DE FONDOS Y ESTRUCTURA PROGRAMÁTICA
CORRESPONDIENTE AL MES MARZO DEL 2026**

Denominación: Junta de Distrito Municipal de El Limón (Samana)

Código del Capítulo: 7196

Destino de Fondos	Estructura Programática						Institución Receptora	SNIP	Clasificador del Gasto						Presupuesto					Ejecución del Gasto									
	Partidas no Asig a Prog	Programa	Producto	Proyecto	Actividad / Obra	Tipo			Objeto	Cuenta	Subcuenta	Auxiliar	Denominación del Gasto	Función	Fuente Financiamiento	Fuente Especifica	Organismo Financiador	Original	Modificaciones	Vigente	Acumulado Anterior	Compromiso	Devengado	Pagado	Devengado a la Fecha	Balance Disponible			
																											1	2	3
1.2	12	1	00	0002							COMBUSTIBLES, LUBRICANTES, PRODUCTOS QUIMICOS Y CONEXOS							575,006.00	0.00	575,006.00	164,972.86	22,149.00	22,149.00	22,149.00	22,149.00	187,121.86	387,984.14		
1.2	12	1	00	0002	0			2	3	7	1	02	Gasol	1102	20	1955	100	288,590.00	0.00	288,590.00	126,458.86	18,999.00	18,999.00	18,999.00	18,999.00	145,457.86	143,132.14		
1.2	12	1	00	0002	0			2	3	7	1	02	Gasol	1102	30	9996	102	211,410.00	0.00	211,410.00	31,864.00	0.00	0.00	0.00	0.00	31,864.00	179,546.00		
1.2	12	1	00	0002	0			2	3	7	1	05	Aceites y Grasas	1102	30	9996	102	75,006.00	0.00	75,006.00	6,650.00	3,150.00	3,150.00	3,150.00	3,150.00	9,800.00	65,206.00		
1.2	12	2									Ciudadanos con servicios de recolección y traslado de residuos							2,451,000.00	0.00	2,451,000.00	163,719.02	124,256.58	124,256.58	124,256.58	124,256.58	287,975.60	2,163,024.40		
1.2	12	2	00	0001							Gestión integral de los residuos sólidos							1,376,000.00	0.00	1,376,000.00	163,719.02	124,256.58	124,256.58	124,256.58	124,256.58	287,975.60	1,088,024.40		
1.2	12	2	00	0001				2	2		CONTRATACION DE SERVICIOS							900,000.00	0.00	900,000.00	143,789.02	0.00	0.00	0.00	0.00	143,789.02	756,210.98		
1.2	12	2	00	0001				2	2	1	SERVICIOS BASICOS							500,000.00	0.00	500,000.00	143,789.02	0.00	0.00	0.00	0.00	143,789.02	356,210.98		
1.2	12	2	00	0001	0			2	2	1	Recepción de residuos sólidos							500,000.00	0.00	500,000.00	143,789.02	0.00	0.00	0.00	0.00	143,789.02	356,210.98		
1.2	12	2	00	0001				2	2	5	ALQUILERES Y RENTAS							400,000.00	0.00	400,000.00	0.00	0.00	0.00	0.00	0.00	0.00	400,000.00		
1.2	12	2	00	0001	0			2	2	5	Aquilers de equipos de transporte, tracción y elevación							400,000.00	0.00	400,000.00	0.00	0.00	0.00	0.00	0.00	0.00	400,000.00		
1.2	12	2	00	0001				2	2	3	MATERIALES Y SUMINISTROS							476,000.00	0.00	476,000.00	19,930.00	124,256.58	124,256.58	124,256.58	124,256.58	144,186.58	331,813.42		
1.2	12	2	00	0001				2	3	7	COMBUSTIBLES, LUBRICANTES, PRODUCTOS QUIMICOS Y CONEXOS							345,000.00	0.00	345,000.00	19,930.00	107,643.58	107,643.58	107,643.58	107,643.58	127,573.58	217,426.42		

MINISTERIO DE HACIENDA
DIRECCION GENERAL DE PRESUPUESTO
EJECUCIÓN DE LOS GASTOS Y APLICACIONES FINANCIERAS POR DESTINO DE FONDOS Y ESTRUCTURA PROGRAMÁTICA
CORRESPONDIENTE AL MES MARZO DEL 2026

Código del Capítulo: 7196

Denominación: Junta de Distrito Municipal de El Limón (Samana)

Destino de Fondos							Estructura Programática							Clasificador del Gasto							Presupuesto							Ejecución del Gasto						
1	2	3	4	5	6	7	8	9	10	11	12	13	14	15	16	17	18	19	20	21 = 19 + (-) 20	22	23	24	25	26 = 22 + 24	27 = 21 - 26								
																											Partidas no Asig. a Prog.	Programa	Producto	Proyecto	Actividad / Obra	Institución Receptora	SNIP	Tipo
1.2						0		2	3	7	1	02	Gasol	3202	20	1955	100		320,000.00	0.00	320,000.00	19,930.00	107,643.56	107,643.56	107,643.56	127,573.56	192,426.42							
1.2						0		2	3	7	2	05	Insecticidas, fumigantes y otros	3202	20	1955	100		25,000.00	0.00	25,000.00	0.00	0.00	0.00	0.00	0.00	25,000.00							
1.2						0		2	3	9			PRODUCTOS Y UTILES VARIOS						131,000.00	0.00	131,000.00	0.00	16,613.00	16,613.00	16,613.00	16,613.00	114,387.00							
1.2						0		2	3	9	1	01	Materia para limpieza	3202	20	1955	100		31,000.00	0.00	31,000.00	0.00	5,565.00	5,565.00	5,565.00	5,565.00	25,435.00							
1.2						0		2	3	9	9	01	Productos y Utiles Varios n.i.p.	3202	20	1955	100		100,000.00	0.00	100,000.00	0.00	11,048.00	11,048.00	11,048.00	11,048.00	88,952.00							
1.2						0002							Servicio de limpieza y aseo de los espacios publicos						1,075,000.00	0.00	1,075,000.00	0.00	0.00	0.00	0.00	0.00	1,075,000.00							
1.2						0002		2	2				CONTRATACION DE SERVICIOS						325,000.00	0.00	325,000.00	0.00	0.00	0.00	0.00	0.00	325,000.00							
1.2						0002		2	2	1			SERVICIOS BASICOS						325,000.00	0.00	325,000.00	0.00	0.00	0.00	0.00	0.00	325,000.00							
1.2						0		2	2	1	8	01	Recolección de residuos sólidos	3202	20	1955	100		325,000.00	0.00	325,000.00	0.00	0.00	0.00	0.00	0.00	325,000.00							
1.2						0002		2	3				MATERIALES Y SUMINISTROS						750,000.00	0.00	750,000.00	0.00	0.00	0.00	0.00	0.00	750,000.00							
1.2						0002		2	3	5			PRODUCTOS DE CUERO, CAUCHO Y PLASTICO						175,000.00	0.00	175,000.00	0.00	0.00	0.00	0.00	0.00	175,000.00							
1.2						0		2	3	5	3	01	Llantas y neumáticos	3202	20	1955	100		175,000.00	0.00	175,000.00	0.00	0.00	0.00	0.00	0.00	175,000.00							
1.2						0002		2	3	7			COMBUSTIBLES, LUBRICANTES, PRODUCTOS QUIMICOS Y CONEXOS						550,000.00	0.00	550,000.00	0.00	0.00	0.00	0.00	0.00	550,000.00							
1.2						0002		2	3	7			Gasol	3202	20	1955	100		550,000.00	0.00	550,000.00	0.00	0.00	0.00	0.00	0.00	550,000.00							
1.2						0002		2	3	9			PRODUCTOS Y UTILES VARIOS						25,000.00	0.00	25,000.00	0.00	0.00	0.00	0.00	0.00	25,000.00							
1.2						0002		2	3	9	1	01	Materia para limpieza	3202	20	1955	100		25,000.00	0.00	25,000.00	0.00	0.00	0.00	0.00	0.00	25,000.00							

MINISTERIO DE HACIENDA
DIRECCION GENERAL DE PRESUPUESTO
EJECUCIÓN DE LOS GASTOS Y APLICACIONES FINANCIERAS POR DESTINO DE FONDOS Y ESTRUCTURA PROGRAMÁTICA
CORRESPONDIENTE AL MES MARZO DEL 2026

Denominación: **Junta de Distrito Municipal de El Limón (Samaná)**

Código del Capítulo: **7196**

Destino de Fondos	Estructura Programática						Institución Receptora	SNIP	Tipo	Objeto	Cuenta	Subcuenta	Auxiliar	Denominación del Gasto	Función	Fuente Financiamiento	Fuente Específica	Organismo Financiador	Presupuesto			Ejecución del Gasto								
	Partidas no Asig. a Prog.	Programa	Producto	Proyecto	Actividad / Obra	Original													Modificaciones	Vigente	Acumulado Anterior	Compromiso	Devengado	Pagado	Devengado a la Fecha	Balance Disponible				
	1	2	3	4	5	6													7	8	9	10	11	12	13	14	15	16	17	18
1.2	12	3	00	0001				2	1	1	1	1	1	1	01	102	102		1,059,870.00	0.00	1,059,870.00	406,517.50	219,039.02	219,039.02	219,039.02	219,039.02	625,556.52	434,313.48		
																			1,059,870.00	0.00	1,059,870.00	406,517.50	219,039.02	219,039.02	219,039.02	219,039.02	625,556.52	434,313.48		
																			1,014,000.00	0.00	1,014,000.00	406,517.50	219,039.02	219,039.02	219,039.02	219,039.02	625,556.52	388,443.48		
																			936,000.00	0.00	936,000.00	406,517.50	219,039.02	219,039.02	219,039.02	219,039.02	625,556.52	310,443.48		
																			78,000.00	0.00	78,000.00	0.00	0.00	0.00	0.00	0.00	78,000.00	78,000.00		
																			45,870.00	0.00	45,870.00	0.00	0.00	0.00	0.00	0.00	45,870.00	45,870.00		
																			3299	30	9996	102	3299	30	9996	102	3299	30	9996	102
																			3299	30	9996	102	3299	30	9996	102	3299	30	9996	102
																			3,300.00	0.00	3,300.00	0.00	0.00	0.00	0.00	0.00	3,300.00	3,300.00		
																			91,000.00	0.00	91,000.00	9,000.00	4,500.00	4,500.00	4,500.00	4,500.00	13,500.00	77,500.00		
																			91,000.00	0.00	91,000.00	9,000.00	4,500.00	4,500.00	4,500.00	4,500.00	13,500.00	77,500.00		
																			91,000.00	0.00	91,000.00	9,000.00	4,500.00	4,500.00	4,500.00	4,500.00	13,500.00	77,500.00		

MINISTERIO DE HACIENDA
DIRECCION GENERAL DE PRESUPUESTO
EJECUCION DE LOS GASTOS Y APLICACIONES FINANCIERAS POR DESTINO DE FONDOS Y ESTRUCTURA PROGRAMATICA
CORRESPONDIENTE AL MES MARZO DEL 2026

Código del Capítulo: 7195 Denominación: Junta de Distrito Municipal de El Limón (Samana)

Destino de Fondos	Estructura Programática						Institución Receptora	SNIP	Clasificador del Gasto					Presupuesto								Ejecución del Gasto				
	Partidas no Asig. a Prog.	Programa	Producto	Proyecto	Actividad / Obra				Tipo	Objeto	Cuenta	Subcuenta	Auxiliar	Denominación del Gasto	Función	Fuente Financiamiento	Fuente Específica	Organismo Financiado	Original	Modificaciones	Vigente	Acumulado Anterior	Compromiso	Devengado	Pagado	Devengado a la Fecha
1	2	3	4	5	6	7	8	9	10	11	12	13	14	15	16	17	18	19	20	21=19+20	22	23	24	25	26=22+24	27=21-26
1.2	14	2	00	0002									14	15	16	17	18	19	20	21=19+20	22	23	24	25	26=22+24	27=21-26
													14	15	16	17	18	19	20	21=19+20	22	23	24	25	26=22+24	27=21-26
													14	15	16	17	18	19	20	21=19+20	22	23	24	25	26=22+24	27=21-26
													14	15	16	17	18	19	20	21=19+20	22	23	24	25	26=22+24	27=21-26
													14	15	16	17	18	19	20	21=19+20	22	23	24	25	26=22+24	27=21-26
													14	15	16	17	18	19	20	21=19+20	22	23	24	25	26=22+24	27=21-26
													14	15	16	17	18	19	20	21=19+20	22	23	24	25	26=22+24	27=21-26
													14	15	16	17	18	19	20	21=19+20	22	23	24	25	26=22+24	27=21-26
													14	15	16	17	18	19	20	21=19+20	22	23	24	25	26=22+24	27=21-26
													14	15	16	17	18	19	20	21=19+20	22	23	24	25	26=22+24	27=21-26
													14	15	16	17	18	19	20	21=19+20	22	23	24	25	26=22+24	27=21-26
													14	15	16	17	18	19	20	21=19+20	22	23	24	25	26=22+24	27=21-26
													14	15	16	17	18	19	20	21=19+20	22	23	24	25	26=22+24	27=21-26
													14	15	16	17	18	19	20	21=19+20	22	23	24	25	26=22+24	27=21-26
													14	15	16	17	18	19	20	21=19+20	22	23	24	25	26=22+24	27=21-26
													14	15	16	17	18	19	20	21=19+20	22	23	24	25	26=22+24	27=21-26
													14	15	16	17	18	19	20	21=19+20	22	23	24	25	26=22+24	27=21-26
													14	15	16	17	18	19	20	21=19+20	22	23	24	25	26=22+24	27=21-26
													14	15	16	17	18	19	20	21=19+20	22	23	24	25	26=22+24	27=21-26
													14	15	16	17	18	19	20	21=19+20	22	23	24	25	26=22+24	27=21-26
													14	15	16	17	18	19	20	21=19+20	22	23	24	25	26=22+24	27=21-26
													14	15	16	17	18	19	20	21=19+20	22	23	24	25	26=22+24	27=21-26
													14	15	16	17	18	19	20	21=19+20	22	23	24	25	26=22+24	27=21-26
													14	15	16	17	18	19	20	21=19+20	22	23	24	25	26=22+24	27=21-26
													14	15	16	17	18	19	20	21=19+20	22	23	24	25	26=22+24	27=21-26
													14	15	16	17	18	19	20	21=19+20	22	23	24	25	26=22+24	27=21-26
													14	15	16	17	18	19	20	21=19+20	22	23	24	25	26=22+24	27=21-26
													14	15	16	17	18	19	20	21=19+20	22	23	24	25	26=22+24	27=21-26
													14	15	16	17	18	19	20	21=19+20	22	23	24	25	26=22+24	27=21-26
													14	15	16	17	18	19	20	21=19+20	22	23	24	25	26=22+24	27=21-26
													14	15	16	17	18	19	20	21=19+20	22	23	24	25	26=22+24	27=21-26
													14	15	16	17	18	19	20	21=19+20	22	23	24	25	26=22+24	27=21-26
													14	15	16	17	18	19	20	21=19+20	22	23	24	25	26=22+24	27=21-26
													14	15	16	17	18	19	20	21=19+20	22	23	24	25	26=22+24	27=21-26
													14	15	16	17	18	19	20	21=19+20	22	23	24	25	26=22+24	27=21-26
													14	15	16	17	18	19	20	21=19+20	22	23	24	25	26=22+24	27=21-26
													14	15	16	17	18	19	20	21=19+20	22	23	24	25	26=22+24	27=21-26
													14	15	16	17	18	19	20	21=19+20	22	23	24	25	26=22+24	27=21-26
													14	15	16	17	18	19	20	21=19+20	22	23	24	25	26=22+24	27=21-26
													14	15	16	17	18	19	20	21=19+20	22	23	24	25	26=22+24	27=21-26
													14	15	16	17	18	19	20	21=19+20	22	23	24	25	26=22+24	27=21-26
													14	15	16	17	18	19	20	21=19+20	22	23	24	25	26=22+24	27=21-26
													14	15	16	17	18	19	20	21=19+20	22	23	24	25	26=22+24	27=21-26
													14	15	16	17	18	19	20	21=19+20	22	23	24	25	26=22+24	27=21-26
													14	15	16	17	18	19	20	21=19+20	22	23	24	25	26=22+24	27=21-26
													14	15	16	17	18	19	20	21=19+20	22	23	24	25	26=22+24	27=21-26
													14	15	16	17	18	19	20	21=19+20	22	23	24	25	26=22+24	27=21-26
													14	15	16	17	18	19	20	21=19+20	22	23	24	25	26=22+24	27=21-26
													14	15	16	17	18	19	20	21=19+20	22	23	24	25	26=22+24	27=21-26
													14	15	16	17	18	19	20	21=19+20	22	23	24	25	26=22+24	27=21-26
													14	15	16	17	18	19	20	21=19+20	22	23	24	25	26=22+24	27=21-26
													14	15	16	17	18	19	20	21=19+20	22	23	24	25	26=22+24	27=21-26
													14	15	16	17	18	19	20	21=19+20	22	23	24	25	26=22+24	27=21-26
													14	15	16	17	18	19	20	21=19+20	22	23	24	25	26=22+24	27=21-26
													14	15	16	17	18	19	20	21=19+20	22	23	24	25	26=22+24	27=21-26
													14	15	16	17	18	19	20	21=19+20	22	23	24	25	26=22+24	27=21-26
													14	15	16	17	18	19	20	21=19+20	22	23	24	25	26=22+24	27=21-26

MINISTERIO DE HACIENDA
DIRECCION GENERAL DE PRESUPUESTO
EJECUCION DE LOS GASTOS Y APLICACIONES FINANCIERAS POR DESTINO DE FONDOS Y ESTRUCTURA PROGRAMATICA
CORRESPONDIENTE AL MES MARZO DEL 2026

Código del Capítulo: 7196

Denominación: Junta de Distrito Municipal de El Limón (Samana)

Destino de Fondos	Estructura Programática						Institución Receptora	SNIP	Cualificador del Gasto					Presupuesto										Ejecución del Gasto				
	Partidas no Asig. a Prog	Programa	Producto	Proyecto	Actividad / Obra	6			Tipo	Objeto	Cuenta	Subcuenta	Auxiliar	Denominación del Gasto	Función	Fuente Financiamiento	Fuente Especifica	Organismo Financiador	Original	Modificaciones	Vigente	Acumulado Anterior	Compromiso	Devengado	Pagado	Devengado a la Fecha	Balance Disponible	
																												7
1.2	15	1	00	0001				2	4			TRANSFERENCIAS CORRIENTES						125,000.00	0.00	125,000.00	21,080.00	34,311.00	34,311.00	34,311.00	34,311.00	55,391.00	68,609.00	
1.2	15	1	00	0001				2	4	1		TRANSFERENCIAS CORRIENTES AL SECTOR PRIVADO						125,000.00	0.00	125,000.00	21,080.00	34,311.00	34,311.00	34,311.00	34,311.00	55,391.00	68,609.00	
1.2	15	1	00	0001	0			2	4	1	2	02	Ayudas y donaciones ocasionales a hogares y personas	4510	30	9996	102	125,000.00	0.00	125,000.00	21,080.00	34,311.00	34,311.00	34,311.00	34,311.00	55,391.00	68,609.00	
1.2	15	2										Ciudadanos con educación comunitaria y actividades sobre arte, cultura y deporte						210,000.00	0.00	210,000.00	0.00	0.00	0.00	0.00	0.00	0.00	210,000.00	
1.2	15	2	00	0001								Servicios de educación ciudadana y biblioteca municipal						125,000.00	0.00	125,000.00	0.00	0.00	0.00	0.00	0.00	0.00	125,000.00	
1.2	15	2	00	0001			2	3				MATERIALES Y SUMINISTROS						125,000.00	0.00	125,000.00	0.00	0.00	0.00	0.00	0.00	0.00	125,000.00	
1.2	15	2	00	0001			2	3	1			ALIMENTOS Y PRODUCTOS AGROFORESTALES						125,000.00	0.00	125,000.00	0.00	0.00	0.00	0.00	0.00	0.00	125,000.00	
1.2	15	2	00	0001	0		2	3	1	01		Alimentos y bebidas para personas	4409	20	1955	100		125,000.00	0.00	125,000.00	0.00	0.00	0.00	0.00	0.00	0.00	125,000.00	
1.2	15	2	00	0003								Fomento del deporte y actividades recreativas						85,000.00	0.00	85,000.00	0.00	0.00	0.00	0.00	0.00	0.00	85,000.00	
1.2	15	2	00	0003			2	2				CONTRATACIÓN DE SERVICIOS						85,000.00	0.00	85,000.00	0.00	0.00	0.00	0.00	0.00	0.00	85,000.00	
1.2	15	2	00	0003			2	2	8			OTROS SERVICIOS NO INCLUIDOS EN CONCEPTOS ANTERIORES						85,000.00	0.00	85,000.00	0.00	0.00	0.00	0.00	0.00	0.00	85,000.00	

1- Contable General de la República, 2- Cámara de Cuentas, 3- Comisión de Fiscalización y Control, 4- Ayuntamiento Municipal, 5- Dirección General de Presupuesto (DIGEPRES), 6- Dirección General de Contabilidad Gubernamental (DIGECOG)

MINISTERIO DE HACIENDA
DIRECCION GENERAL DE PRESUPUESTO
EJECUCIÓN DE LOS GASTOS Y APLICACIONES FINANCIERAS POR DESTINO DE FONDOS Y ESTRUCTURA PROGRAMÁTICA
CORRESPONDIENTE AL MES MARZO DEL 2026

Código del Capítulo: **7196**

Denominación: **Junta de Distrito Municipal de El Limón (Samana)**

Presupuesto

Ejecución del Gasto

Destino de Fondos	Estructura Programática						Institución Receptora	Clasificador del Gasto						Función	Fuente Financiamiento	Fuente Especifica	Organismo Financiator	Original	Modificaciones	Vigente	Acumulado Anterior	Compromiso	Devengado	Pagado	Devengado a la Fecha	Balance Disponible			
	Partidas no Asig. a Prog.	Programa	Producto	Proyecto	Actividad / Obra			SNIP	Tipo	Objeto	Cuenta	Subcuenta	Auxiliar														Denominación del Gasto		
1.2	15	2	00	0003				2	2	8	6		14	15	16	17	18	19	20	21 = 19 + 20	22	23	24	25	26 = 22 + 24	27 = 21 - 26			
													14					85,000.00	0.00	85,000.00	0.00	0.00	0.00	0.00	0.00	0.00	0.00		
1.2	15	2	00	0003	0			2	2	8	03			4302	20	1955	100	55,000.00	0.00	55,000.00	0.00	0.00	0.00	0.00	0.00	0.00	0.00		
																			30,000.00	0.00	30,000.00	0.00	0.00	0.00	0.00	0.00	0.00		
																			484,513.00	0.00	484,513.00	18,000.00	9,000.00	9,000.00	9,000.00	9,000.00	27,000.00		
1.2	15	2	00	0003	0			2	2	8	04			4302	20	1955	100	30,000.00	0.00	30,000.00	0.00	0.00	0.00	0.00	0.00	0.00	0.00		
																			484,513.00	0.00	484,513.00	18,000.00	9,000.00	9,000.00	9,000.00	9,000.00	27,000.00		
1.2	17	2	00	0001														484,513.00	0.00	484,513.00	18,000.00	9,000.00	9,000.00	9,000.00	9,000.00	27,000.00	457,513.00		
																			484,513.00	0.00	484,513.00	18,000.00	9,000.00	9,000.00	9,000.00	9,000.00	27,000.00	457,513.00	
1.2	17	2	00	0001				2	1									488,000.00	0.00	488,000.00	18,000.00	9,000.00	9,000.00	9,000.00	9,000.00	27,000.00	441,000.00		
																			488,000.00	0.00	488,000.00	18,000.00	9,000.00	9,000.00	9,000.00	9,000.00	27,000.00	441,000.00	
1.2	17	2	00	0001	0			2	1	1	01			4102	20	1955	100	432,000.00	0.00	432,000.00	18,000.00	9,000.00	9,000.00	9,000.00	9,000.00	27,000.00	405,000.00		
																			432,000.00	0.00	432,000.00	18,000.00	9,000.00	9,000.00	9,000.00	9,000.00	27,000.00	405,000.00	
1.2	17	2	00	0001	0			2	1	1	4	01		4102	20	1955	100	36,000.00	0.00	36,000.00	0.00	0.00	0.00	0.00	0.00	0.00	0.00	36,000.00	
1.2	17	2	00	0001				2	1	5								16,513.00	0.00	16,513.00	0.00	0.00	0.00	0.00	0.00	0.00	0.00	16,513.00	
1.2	17	2	00	0001	0			2	1	5	1	01		4102	20	1955	100	7,657.00	0.00	7,657.00	0.00	0.00	0.00	0.00	0.00	0.00	0.00	7,657.00	
1.2	17	2	00	0001	0			2	1	5	2	01		4102	20	1955	100	7,668.00	0.00	7,668.00	0.00	0.00	0.00	0.00	0.00	0.00	0.00	7,668.00	

Código del Capítulo: 7196

MINISTERIO DE HACIENDA
DIRECCIÓN GENERAL DE PRESUPUESTO
EJECUCIÓN DE LOS GASTOS Y APLICACIONES POR DESTINO DE FONDOS Y ESTRUCTURA PROGRAMÁTICA
CORRESPONDIENTE AL MES MARZO DEL 2026
Denominación: Junta de Distrito Municipal de El Limón (Samana)

Destino de Fondos	Estructura Programática						Institución Receptora	SNIP	Clasificador del Gasto					Presupuesto							Ejecución del Gasto										
	Partidas no Asig. a Prog	Programa	Producto	Proyecto	Actividad / Obra	6			Tipo	Objeto	Cuenta	Subcuenta	Auxiliar	Denominación del Gasto	Función	Fuente Financiamiento	Fuente Específica	Organismo Financiado	Original	Modificaciones	Vigente	Acumulado Anterior	Compromiso	Devergado	Pagado	Devergado a la Fecha	Balance Disponible				
																												1	2	3	4
1.2	17	2	00	0001	0	0	2	1	5	3	01	Contribuciones al seguro de riesgo laboral	4102	20	1955	100	1,188.00	0.00	1,188.00	0.00	0.00	0.00	0.00	0.00	0.00	0.00	0.00	0.00	0.00	0.00	
1.2	98											Administración de contribuciones especiales					180,000.00	0.00	180,000.00	0.00	0.00	0.00	0.00	0.00	0.00	0.00	0.00	0.00	0.00	0.00	
1.2	98						2	4				TRANSFERENCIAS CORRIENTES					180,000.00	0.00	180,000.00	0.00	0.00	0.00	0.00	0.00	0.00	0.00	0.00	0.00	0.00	0.00	
1.2	98						2	4	1			TRANSFERENCIAS CORRIENTES AL SECTOR PRIVADO					180,000.00	0.00	180,000.00	0.00	0.00	0.00	0.00	0.00	0.00	0.00	0.00	0.00	0.00	0.00	0.00
1.2	98						2	4	1	6	01	Transferencias corrientes programadas a asociaciones sin fines de lucro	4203	20	1955	100	180,000.00	0.00	180,000.00	0.00	0.00	0.00	0.00	0.00	0.00	0.00	0.00	0.00	0.00	0.00	0.00
1.3												Programas de Educación, Género y Salud					1,394,850.00	0.00	1,394,850.00	142,502.23	95,817.50	95,817.50	95,817.50	95,817.50	238,319.73	1,156,530.27	1,156,530.27	0.00	0.00		
1.3										2		CLASIFICADOR DEL GASTO					1,394,850.00	0.00	1,394,850.00	142,502.23	95,817.50	95,817.50	95,817.50	95,817.50	238,319.73	1,156,530.27	1,156,530.27	0.00	0.00		
1.3	01											Actividades Centrales					26,500.00	0.00	26,500.00	838.21	317.50	317.50	317.50	317.50	1,155.71	25,344.29	25,344.29	0.00	0.00		
1.3	01	0	00	0002								Gestión administrativa y financiera					26,500.00	0.00	26,500.00	838.21	317.50	317.50	317.50	317.50	1,155.71	25,344.29	25,344.29	0.00	0.00		
1.3	01	0	00	0002								CONTRATACIÓN DE SERVICIOS					26,500.00	0.00	26,500.00	838.21	317.50	317.50	317.50	317.50	1,155.71	25,344.29	25,344.29	0.00	0.00		
1.3	01	0	00	0002								PUBLICIDAD, IMPRESION Y ENCUADERNACIÓN					20,000.00	0.00	20,000.00	0.00	0.00	0.00	0.00	0.00	0.00	20,000.00	20,000.00	0.00	0.00		
1.3	01	0	00	0002	0							Impresión, encuadernación y rotulación	1102	30	9996	102	20,000.00	0.00	20,000.00	0.00	0.00	0.00	0.00	0.00	0.00	0.00	20,000.00	20,000.00	0.00	0.00	

1- Contadora General de la República, 2- Cámara de Cuentas, 3- Comisión de Fiscalización y Control, 4- Ayuntamiento Municipal, 5- Dirección General de Presupuesto (DIGEPRES), 6- Dirección General de Contabilidad Gubernamental (DIGECOS)

MINISTERIO DE HACIENDA
DIRECCION GENERAL DE PRESUPUESTO
EJECUCION DE LOS GASTOS Y APLICACIONES FINANCIERAS POR DESTINO DE FONDOS Y ESTRUCTURA PROGRAMATICA
CORRESPONDIENTE AL MES MARZO DEL 2026

Denominación: Junta de Distrito Municipal de El Limón (Samana)

Código del Capítulo: 7196

Destino de Fondos	Estructura Programática						Institución Receptora	Clasificador del Gasto						Presupuesto						Ejecución del Gasto						
	Partidas no Asig. a Prog	Programa	Producto	Proyecto	Actividad / Obra			SNIP	Tipo	Objeto	Cuenta	Subcuenta	Auxiliar	Denominación del Gasto	Función	Fuente Financiamiento	Fuente Especifica	Organismo Financiador	Original	Modificaciones	Vigente	Acumulado Anterior	Compromiso	Devengado	Pagado	Devengado a la Fecha
1	2	3	4	5	6	7	8	9	10	11	12	13	14	15	16	17	18	19	20	21 = 19 - 4 - 20	22	23	24	25	26 = 22 + 24	27 = 21 - 26
1.3	01	0	00	0002				2	2	8	2	01	OTROS SERVICIOS NO INCLUIDOS EN CONCEPTOS ANTERIORES				100	6,500.00	0.00	6,500.00	838.21	317.50	317.50	317.50	1,155.71	5,344.29
1.3	01	0	00	0002				2	2	8	2	01	Comisiones y gastos bancarios	1102	20	1955	100	6,500.00	0.00	6,500.00	838.21	317.50	317.50	317.50	1,155.71	5,344.29
1.3	15												Desarrollo social y participación comunitaria					1,368,350.00	0.00	1,368,350.00	141,664.02	95,500.00	95,500.00	95,500.00	237,164.02	1,131,185.98
1.3	15	1											Acciones comunes					739,906.00	0.00	739,906.00	37,625.00	44,000.00	44,000.00	44,000.00	81,625.00	658,281.00
1.3	15	1	00	0001									Gestión de asistencia sociales					739,906.00	0.00	739,906.00	37,625.00	44,000.00	44,000.00	44,000.00	81,625.00	658,281.00
1.3	15	1	00	0001				2	4				TRANSFERENCIAS CORRIENTES					739,906.00	0.00	739,906.00	37,625.00	44,000.00	44,000.00	44,000.00	81,625.00	658,281.00
1.3	15	1	00	0001				2	4	1			TRANSFERENCIAS CORRIENTES AL SECTOR PRIVADO					739,906.00	0.00	739,906.00	37,625.00	44,000.00	44,000.00	44,000.00	81,625.00	658,281.00
1.3	15	1	00	0001				2	4	1	2		Ayudas y donaciones a personas					739,906.00	0.00	739,906.00	37,625.00	44,000.00	44,000.00	44,000.00	81,625.00	658,281.00
1.3	15	1	00	0001				2	4	1	2	01	Ayudas y donaciones programadas a hogares y personas	4510	30	9996	102	176,852.00	0.00	176,852.00	0.00	5,000.00	5,000.00	5,000.00	5,000.00	171,852.00
1.3	15	1	00	0001				2	4	1	2	02	Ayudas y donaciones ocasionales a hogares y personas	4510	20	1955	100	87,434.00	0.00	87,434.00	0.00	0.00	0.00	0.00	0.00	87,434.00
1.3	15	1	00	0001				2	4	1	2	02	Ayudas y donaciones ocasionales a hogares y personas	4510	30	9996	102	475,620.00	0.00	475,620.00	37,625.00	39,000.00	39,000.00	39,000.00	76,625.00	398,995.00

MINISTERIO DE HACIENDA

DIRECCION GENERAL DE PRESUPUESTO

EJECUCION DE LOS GASTOS Y APLICACIONES FINANCIERAS POR DESTINO DE FONDOS Y ESTRUCTURA PROGRAMATICA

CORRESPONDIENTE AL MES MARZO DEL 2026

Código del Capítulo: 7196

Denominación: Junta de Distrito Municipal de El Limón (Samana)

Destino de Fondos	Estructura Programática						Institución Receptora	Clasificador del Gasto						Presupuesto						Ejecución del Gasto						
	Partidas no Asig. a Prog.	Programa	Producto	Proyecto	Actividad / Obra	SNIP		Tipo	Objeto	Cuenta	Subcuenta	Auxiliar	Denominación del Gasto	Función	Fuente Financiamiento	Fuente Específica	Organismo Financiador	Original	Modificaciones	Vigente	Acumulado Anterior	Compromiso	Devengado	Pagado	Devengado a la Fecha	Balance Disponible
1.3	15	2	00	0001	0	2	1	5	1	01	REMUNERACIONES Y CONTRIBUCIONES MUNICIPALES	4409	20	1955	100		474,500.00	0.00	474,500.00	104,039.02	51,500.00	51,500.00	51,500.00	51,500.00	155,539.02	472,904.98
1.3	15	2	00	0001	0	2	1	1	1	01	REMUNERACIONES	4409	20	1955	100		474,500.00	0.00	474,500.00	104,039.02	51,500.00	51,500.00	51,500.00	51,500.00	155,539.02	318,960.98
1.3	15	2	00	0001	0	2	1	1	1	01	Sueldos fijos	4409	20	1955	100		438,000.00	0.00	438,000.00	104,039.02	51,500.00	51,500.00	51,500.00	51,500.00	155,539.02	282,460.98
1.3	15	2	00	0001	0	2	1	1	4	01	Sueldo Anual No. 13	4409	20	1955	100		36,500.00	0.00	36,500.00	0.00	0.00	0.00	0.00	0.00	0.00	36,500.00
1.3	15	2	00	0001	0	2	1	5			CONTRIBUCIONES A LA SEGURIDAD SOCIAL						33,944.00	0.00	33,944.00	0.00	0.00	0.00	0.00	0.00	0.00	33,944.00
1.3	15	2	00	0001	0	2	1	5	1	01	Contribuciones al seguro de salud	4409	20	1955	100		15,740.00	0.00	15,740.00	0.00	0.00	0.00	0.00	0.00	0.00	15,740.00
1.3	15	2	00	0001	0	2	1	5	2	01	Contribuciones al seguro de pensiones	4409	20	1955	100		15,762.00	0.00	15,762.00	0.00	0.00	0.00	0.00	0.00	0.00	15,762.00
1.3	15	2	00	0001	0	2	1	5	3	01	Contribuciones al seguro de riesgo laboral	4409	20	1955	100		2,442.00	0.00	2,442.00	0.00	0.00	0.00	0.00	0.00	0.00	2,442.00
1.3	15	2	00	0001		2	4				TRANSFERENCIAS CORRIENTES						120,000.00	0.00	120,000.00	0.00	0.00	0.00	0.00	0.00	0.00	120,000.00
1.3	15	2	00	0001		2	4	1			TRANSFERENCIAS CORRIENTES AL SECTOR PRIVADO						120,000.00	0.00	120,000.00	0.00	0.00	0.00	0.00	0.00	0.00	120,000.00
1.3	15	2	00	0001	0	2	4	1	4	01	Becas Nacionales	4409	20	1955	100		120,000.00	0.00	120,000.00	0.00	0.00	0.00	0.00	0.00	0.00	120,000.00
2											GASTOS DE CAPITAL E INVERSION						5,424,250.00	0.00	5,424,250.00	1,045,243.27	808,468.20	808,468.20	808,468.20	808,468.20	1,853,711.47	3,570,538.53

1- Contaduría General de la República. 2- Cámara de Cuentas. 3- Comisión de Fiscalización y Control. 4- Ayuntamiento Municipal. 5- Dirección General de Presupuesto (DIGERRES). 6- Dirección General de Contabilidad Gubernamental (DIGECOG)

MINISTERIO DE HACIENDA
DIRECCION GENERAL DE PRESUPUESTO
EJECUCION DE LOS GASTOS Y APLICACIONES FINANCIERAS POR DESTINO DE FONDOS Y ESTRUCTURA PROGRAMATICA
CORRESPONDIENTE AL MES MARZO DEL 2026

Código del Capítulo: 7196

Denominación: Junta de Distrito Municipal de El Limón (Samana)

Ejecución del Gasto

Destino de Fondos	Estructura Programática						Institución Receptora	SNIP	Clasificador del Gasto					Denominación del Gasto	Función	Fuente Financiamiento	Fuente Específica	Organismo Financiador	Presupuesto					Ejecución del Gasto				
	Partidas no Asig. a Prog	Programa	Producto	Proyecto	Actividad / Obra				Tipo	Objeto	Cuenta	Subcuenta	Auxiliar						Original	Modificaciones	Vigente	Acumulado Anterior	Compromiso	Devengado	Pagado	Devengado a la Fecha	Balance Disponible	
21													14	15	16	17	18	19	20	21 = 19 + 20	22	23	24	25	26 = 22 + 24	27 = 21 + 26		
													Bienes Muebles, Inmuebles no clasificado en categoría proyecto					1,924,250.00	0.00	1,924,250.00	278,243.27	36,468.20	36,468.20	36,468.20	36,468.20	314,711.47	1,609,538.53	
21													CLASIFICADOR DEL GASTO					1,924,250.00	0.00	1,924,250.00	278,243.27	36,468.20	36,468.20	36,468.20	314,711.47	1,609,538.53		
21													Actividades Centrales					172,000.00	0.00	172,000.00	4,141.27	1,338.20	1,338.20	1,338.20	5,479.47	166,520.53		
21													Gestión administrativa y financiera					172,000.00	0.00	172,000.00	4,141.27	1,338.20	1,338.20	1,338.20	5,479.47	166,520.53		
21													CONTRATACION DE SERVICIOS					47,000.00	0.00	47,000.00	4,141.27	1,338.20	1,338.20	1,338.20	5,479.47	41,520.53		
21													OTROS SERVICIOS NO INCLUIDOS EN CONCEPTOS ANTERIORES					47,000.00	0.00	47,000.00	4,141.27	1,338.20	1,338.20	1,338.20	5,479.47	41,520.53		
21													Comisiones y gastos bancarios					47,000.00	0.00	47,000.00	4,141.27	1,338.20	1,338.20	1,338.20	5,479.47	41,520.53		
21													BIENES MUEBLES, INMUEBLES E INTANGIBLES					125,000.00	0.00	125,000.00	0.00	0.00	0.00	0.00	0.00	125,000.00		
21													MOBILIARIO Y EQUIPO					125,000.00	0.00	125,000.00	0.00	0.00	0.00	0.00	0.00	125,000.00		
21													Equipos de tecnología de la información y comunicación					110,000.00	0.00	110,000.00	0.00	0.00	0.00	0.00	0.00	110,000.00		
21													Electrodomesticos					15,000.00	0.00	15,000.00	0.00	0.00	0.00	0.00	0.00	15,000.00		
21													Gestión y ejecución de proyectos municipales					15,000.00	0.00	15,000.00	274,102.00	35,130.00	35,130.00	35,130.00	309,232.00	968,768.00		

MINISTERIO DE HACIENDA
DIRECCION GENERAL DE PRESUPUESTO
EJECUCIÓN DE LOS GASTOS Y APLICACIONES FINANCIERAS POR DESTINO DE FONDOS Y ESTRUCTURA PROGRAMÁTICA
CORRESPONDIENTE AL MES MARZO DEL 2026

Denominación: Junta de Distrito Municipal de El Limón (Samana)

Código del Capítulo: **7195**

Destino de Fondos	Estructura Programática					Institución Receptora	SNIP	Clasificador del Gasto					Presupuesto					Ejecución del Gasto										
	Partidas no Asig. a Prog.	Programa	Producto	Proyecto	Actividad / Obra			Función	Fuente Financiamiento	Fuente Específica	Organismo Financiador	Original	Modificaciones	Vigente	Acumulado Anterior	Compromiso	Devengado	Pagado	Devengado a la Fecha	Balance Disponible								
1	2	3	4	5	6	7	8	9	10	11	12	13	14	15	16	17	18	19	20	21 = 19 + 20	22	23	24	25	26 = 22 + 24	27 = 21 - 26		
2.1	11	0	00	0001									Planificación y desarrollo de planes y proyectos municipales					600,000.00	0.00	600,000.00		118,102.00	35,130.00	35,130.00	35,130.00	35,130.00	153,232.00	446,768.00
2.1	11	0	00	0001				2	2	7	1	05	CONTRATACION DE SERVICIOS					600,000.00	0.00	600,000.00		118,102.00	35,130.00	35,130.00	35,130.00	35,130.00	153,232.00	446,768.00
2.1	11	0	00	0001				2	2	7	1	01	SERVICIOS DE CONSERVACION, REPARACIONES MENORES E INSTALACIONES TEMPORALES					600,000.00	0.00	600,000.00		118,102.00	35,130.00	35,130.00	35,130.00	35,130.00	153,232.00	446,768.00
2.1	11	0	00	0001				2	2	7	1	01	CONTRATACION DE mantenimiento y reparaciones menores					600,000.00	0.00	600,000.00		118,102.00	35,130.00	35,130.00	35,130.00	35,130.00	153,232.00	446,768.00
2.1	11	0	00	0001				2	2	7	1	01	Mantenimiento y reparaciones menores en edificaciones					250,000.00	0.00	250,000.00		43,102.00	35,130.00	35,130.00	35,130.00	35,130.00	78,232.00	171,768.00
2.1	11	0	00	0001				2	2	7	1	05	Mantenimiento y reparación en Obras de dominio publico					32,609.00	0.00	32,609.00		0.00	0.00	0.00	0.00	0.00	0.00	32,609.00
2.1	11	0	00	0001				2	2	7	1	05	Mantenimiento y reparación en Obras de dominio publico					317,391.00	0.00	317,391.00		75,000.00	0.00	0.00	0.00	0.00	75,000.00	242,391.00
2.1	11	0	00	0002				2	2	7	1	05	Coordinación, adquisición y mantenimiento de obras					678,000.00	0.00	678,000.00		156,000.00	0.00	0.00	0.00	0.00	156,000.00	522,000.00
2.1	11	0	00	0002				2	2	7	1	05	CONTRATACION DE SERVICIOS					678,000.00	0.00	678,000.00		156,000.00	0.00	0.00	0.00	0.00	156,000.00	522,000.00

Código del Capítulo: 7195

MINISTERIO DE HACIENDA
DIRECCION GENERAL DE PRESUPUESTO
EJECUCION DE LOS GASTOS Y APLICACIONES FINANCIERAS POR DESTINO DE FONDOS Y ESTRUCTURA PROGRAMATICA
CORRESPONDIENTE AL MES MARZO DEL 2026
Denominación: Junta de Distrito Municipal de El Limón (Samana)

Destino de Fondos	Estructura Programática						Institución Receptora	SNIP	Clasificador del Gasto					Presupuesto							Ejecución del Gasto					
	Partidas no Asig. a Prog	Programa	Producto	Proyecto	Actividad / Obra				Tipo	Objeto	Cuenta	Subcuenta	Auxiliar	Denominación del Gasto	Función	Fuente Financiamiento	Fuente Especifica	Organismo Financiadore	Original	Modificaciones	Vigente	Acumulado Anterior	Compromiso	Devengado	Pagado	Devengado a la Fecha
1	2	3	4	5	6	7	8	9	10	11	12	13	14	15	16	17	18	19	20	21 = 19 + 20	22	23	24	25	26 = 22 + 24	27 = 21 - 26
2.1		11	0	00	0002			2	2	7			SERVICIOS DE CONSERVACION, REPARACIONES MENORES E INSTALACIONES TEMPORALES					678,000.00	0.00	678,000.00	156,000.00	0.00	0.00	0.00	156,000.00	522,000.00
2.1		11	0	00	0002			2	2	7	1		Contratación de mantenimiento y reparaciones menores					678,000.00	0.00	678,000.00	156,000.00	0.00	0.00	0.00	156,000.00	522,000.00
2.1		11	0	00	0002			2	2	7	1	01	Mantenimiento y reparaciones menores en edificaciones.	2503	30	9996	102	150,000.00	0.00	150,000.00	0.00	0.00	0.00	0.00	0.00	150,000.00
2.1		11	0	00	0002			2	2	7	1	05	Mantenimiento y reparacion en Obras de dominio publico	2503	30	1955	100	158,000.00	0.00	158,000.00	0.00	0.00	0.00	0.00	0.00	158,000.00
2.1		11	0	00	0002			2	2	7	1	05	Mantenimiento y reparacion en Obras de dominio publico	2503	30	9995	102	120,000.00	0.00	120,000.00	0.00	0.00	0.00	0.00	0.00	120,000.00
2.1		11	0	00	0002			2	2	7	1	05	Mantenimiento y reparacion en Obras de dominio publico	2503	30	9996	102	250,000.00	0.00	250,000.00	156,000.00	0.00	0.00	0.00	156,000.00	94,000.00
2.1		12											Fortalecimiento y gestion de los servicios publicos municipales					125,000.00	0.00	125,000.00	0.00	0.00	0.00	0.00	0.00	125,000.00
2.1		12	2										Ciudadanos con servicios de recolección y traslado de residuos					125,000.00	0.00	125,000.00	0.00	0.00	0.00	0.00	0.00	125,000.00
2.1		12	2	00	0001								Gestión integral de los residuos sólidos					125,000.00	0.00	125,000.00	0.00	0.00	0.00	0.00	0.00	125,000.00

MINISTERIO DE HACIENDA

DIRECCION GENERAL DE PRESUPUESTO

EJECUCIÓN DE LOS GASTOS Y APLICACIONES FINANCIERAS POR DESTINO DE FONDOS Y ESTRUCTURA PROGRAMÁTICA

CORRESPONDIENTE AL MES MARZO DEL 2026

Denominación: Junta de Distrito Municipal de El Limón (Samana)

Código del Capítulo: 7196

Destino de Fondos	Estructura Programática						Institución Receptora	Clasificador del Gasto						Presupuesto						Ejecución del Gasto						
	Partidas no Asig a Prog	Programa	Producto	Proyecto	Actividad / Obra			SNIP	Tipo	Objeto	Cuenta	Subcuenta	Auxiliar	Denominación del Gasto	Función	Fuente Financiamiento	Fuente Especifica	Organismo Financiador	Original	Modificaciones	Vigente	Acumulado Anterior	Compromiso	Devengado	Pagado	Devengado a la Fecha
1	2	3	4	5	6	7	8	9	10	11	12	13	14	15	16	17	18	19	20	21 = 19 + 20	22	23	24	25	26 = 22 + 24	27 = 21 - 26
2.1	12	2	00	0001				2	2				CONTRATACION DE SERVICIOS					125,000.00	0.00	125,000.00	0.00	0.00	0.00	0.00	0.00	0.00
2.1	12	2	00	0001				2	2	7			SERVICIOS DE CONSERVACION, REPARACIONES MENORES E INSTALACIONES TEMPORALES					125,000.00	0.00	125,000.00	0.00	0.00	0.00	0.00	0.00	0.00
2.1	12	2	00	0001				2	2	7	06		Mantenimiento y reparación de equipos de transporte, tracción y elevación	3202	20	1955	100	125,000.00	0.00	125,000.00	0.00	0.00	0.00	0.00	0.00	0.00
2.1	96							2	2				Deuda Publica y otras operaciones financieras					349,250.00	0.00	349,250.00	0.00	0.00	0.00	0.00	0.00	0.00
2.1	96							2	2				CONTRATACION DE SERVICIOS					349,250.00	0.00	349,250.00	0.00	0.00	0.00	0.00	0.00	0.00
2.1	96							2	2	8			OTROS SERVICIOS NO INCLUIDOS EN CONCEPTOS ANTERIORES					349,250.00	0.00	349,250.00	0.00	0.00	0.00	0.00	0.00	0.00
2.1	96							2	2	8	01		Intereses devengados internos por institutores financieros	5101	20	1955	100	349,250.00	0.00	349,250.00	0.00	0.00	0.00	0.00	0.00	0.00
2.2													Obras de Infraestructura					3,500,000.00	0.00	3,500,000.00	767,000.00	772,000.00	772,000.00	772,000.00	1,539,000.00	1,961,000.00
2.2										2			CLASIFICADOR DEL GASTO					3,500,000.00	0.00	3,500,000.00	767,000.00	772,000.00	772,000.00	772,000.00	1,539,000.00	1,961,000.00
2.2	11												Gestión y ejecución de proyectos municipales					3,500,000.00	0.00	3,500,000.00	767,000.00	772,000.00	772,000.00	772,000.00	1,539,000.00	1,961,000.00

MINISTERIO DE HACIENDA

DIRECCION GENERAL DE PRESUPUESTO

EJECUCION DE LOS GASTOS Y APLICACIONES FINANCIERAS POR DESTINO DE FONDOS Y ESTRUCTURA PROGRAMATICA

CORRESPONDIENTE AL MES MARZO DEL 2026

Código del Capítulo: 7196

Denominación: Junta de Distrito Municipal de El Limón (Samana)

Destino de Fondos	Estructura Programática						Institución Receptora	SNIP	Clasificador del Gasto					Original	Presupuesto			Ejecución del Gasto									
	Partidas no Asig. a Prog.	Programa	Producto	Proyecto	Actividad / Obra	6			Tipo	Objeto	Cuenta	Subcuenta	Auxiliar		Denominación del Gasto	Función	Fuente Financiamiento	Fuente Específica	Organismo Financiador	18	20	21 = 19 + 20	22	23	24	25	26 = 22 + 24
2.2	1	2	3	4	5	6	7	8	9	10	11	12	13	14	15	16	17	18	19	20	21 = 19 + 20	22	23	24	25	26 = 22 + 24	27 = 21 - 25
			11	0	02				2	7				Reparación y acondicionamiento de vías de comunicación					3,500,000.00	0.00	3,500,000.00	767,000.00	772,000.00	772,000.00	772,000.00	1,539,000.00	1,961,000.00
2.2									2	7				Reparación de calles (bacheos) en el Sector Vista Hermosa					500,000.00	0.00	500,000.00	0.00	0.00	0.00	0.00	0.00	500,000.00
2.2			11	0	02	0051			2	7				OBRAS					500,000.00	0.00	500,000.00	0.00	0.00	0.00	0.00	0.00	500,000.00
2.2			11	0	02	0051			2	7	2			INFRAESTRUCTURA					500,000.00	0.00	500,000.00	0.00	0.00	0.00	0.00	0.00	500,000.00
2.2			11	0	02	0051	0		2	7	2	4	01	Infraestructura terrestre y obras anexas	2601	20	1955	100	500,000.00	0.00	500,000.00	0.00	0.00	0.00	0.00	0.00	500,000.00
2.2			11	0	02	0052								Reparación de camino vecinal en el Atrelio					500,000.00	0.00	500,000.00	0.00	0.00	0.00	0.00	0.00	500,000.00
2.2			11	0	02	0052			2	7				OBRAS					500,000.00	0.00	500,000.00	0.00	0.00	0.00	0.00	0.00	500,000.00
2.2			11	0	02	0052			2	7	2			INFRAESTRUCTURA					500,000.00	0.00	500,000.00	0.00	0.00	0.00	0.00	0.00	500,000.00
2.2			11	0	02	0052	0		2	7	2	4	01	Infraestructura terrestre y obras anexas	2601	20	1955	100	500,000.00	0.00	500,000.00	0.00	0.00	0.00	0.00	0.00	500,000.00
2.2			11	0	02	0053								Reparación de calles (bacheos) en varios sectores del municipio					2,000,000.00	0.00	2,000,000.00	767,000.00	772,000.00	772,000.00	1,539,000.00	461,000.00	
2.2			11	0	02	0053			2	7				OBRAS					2,000,000.00	0.00	2,000,000.00	767,000.00	772,000.00	772,000.00	1,539,000.00	461,000.00	
2.2			11	0	02	0053			2	7	2			INFRAESTRUCTURA					2,000,000.00	0.00	2,000,000.00	767,000.00	772,000.00	772,000.00	1,539,000.00	461,000.00	
2.2			11	0	02	0053	0		2	7	2	4	01	Infraestructura terrestre y obras anexas	2601	20	1955	100	2,000,000.00	0.00	2,000,000.00	767,000.00	772,000.00	772,000.00	1,539,000.00	461,000.00	
2.2			11	0	02	0054								Reparación de camino vecinal en varios sectores del municipio					500,000.00	0.00	500,000.00	0.00	0.00	0.00	0.00	0.00	500,000.00

1- Contaduría General de la República; 2- Carrera de Cuentas; 3- Comisión de Fiscalización y Control; 4- Ayuntamiento Municipal; 5- Dirección General de Presupuesto (DIGEPRES); 6- Dirección General de Contabilidad Gubernamental (DIGECO)

MINISTERIO DE HACIENDA
DIRECCION GENERAL DE PRESUPUESTO
EJECUCION DE LOS GASTOS Y APLICACIONES FINANCIERAS POR DESTINO DE FONDOS Y ESTRUCTURA PROGRAMATICA
CORRESPONDIENTE AL MES MARZO DEL 2026

Código del Capítulo: 7196

Denominación: Junta de Distrito Municipal de El Limón (Samana)

Presupuesto

Ejecución del Gasto

Destino de Fondos	Estructura Programática				Institución Receptora	SNIP	Clasificador del Gasto					Original	Modificaciones	Vigente	Acumulado Anterior	Compromiso	Devengado	Pagado	Devengado a la Fecha	Balance Disponible							
	Partidas no Asig a Prog	Programa	Producto	Proyecto			Tipo	Objeto	Cuenta	Subcuenta	Auxiliar										Función	Fuente Financiamiento	Fuente Especifica	Organismo Financiador			
1	2	3	4	5	6	7	8	9	10	11	12	13	14	15	16	17	18	19	20	21 = 19 + 20	22	23	24	25	26 = 22 + 24	27 = 21 - 26	
2.2	11	0	02	0054			2	7					OBRAS	500,000.00				500,000.00	0.00	500,000.00	0.00	0.00	0.00	0.00	0.00	500,000.00	
2.2	11	0	02	0054			2	7	2				INFRAESTRUCTURA	500,000.00				500,000.00	0.00	500,000.00	0.00	0.00	0.00	0.00	0.00	500,000.00	
2.2	11	0	02	0054	0		2	7	2	4	01		Infraestructura terrestre y otras anexas	2601	30	9996	102	500,000.00	0.00	500,000.00	0.00	0.00	0.00	0.00	0.00	500,000.00	
3													FINANCIAMIENTO					2,187,813.00	0.00	2,187,813.00	0.00	1,003,658.30	9,000.00	9,000.00	9,000.00	1,012,658.30	1,75,154.70
3.1.2													Para gastos en servicios (corto plazo)					637,813.00	0.00	637,813.00	0.00	0.00	0.00	0.00	0.00	637,813.00	
3.1.2													CLASIFICADOR DE APLICACIONES FINANCIERAS					637,813.00	0.00	637,813.00	0.00	0.00	0.00	0.00	0.00	637,813.00	
3.1.2	96												Deuda Pública y otras operaciones financieras					637,813.00	0.00	637,813.00	0.00	0.00	0.00	0.00	0.00	637,813.00	
3.1.2	96												DISMINUCION DE PASIVOS					637,813.00	0.00	637,813.00	0.00	0.00	0.00	0.00	0.00	637,813.00	
3.1.2	96												Disminución de pasivos corrientes					637,813.00	0.00	637,813.00	0.00	0.00	0.00	0.00	0.00	637,813.00	
3.1.2	96												Distribución de cuentas por pagar internas de corto plazo	0	20	1955	100	637,813.00	0.00	637,813.00	0.00	0.00	0.00	0.00	0.00	637,813.00	
3.1.4													Para gastos en inversión (corto plazo)					1,550,000.00	0.00	1,550,000.00	0.00	1,003,658.30	9,000.00	9,000.00	9,000.00	1,012,658.30	537,341.70
3.1.4													CLASIFICADOR DE APLICACIONES FINANCIERAS					1,550,000.00	0.00	1,550,000.00	0.00	1,003,658.30	9,000.00	9,000.00	9,000.00	1,012,658.30	537,341.70
3.1.4	96												Deuda Pública y otras operaciones financieras					1,550,000.00	0.00	1,550,000.00	0.00	1,003,658.30	9,000.00	9,000.00	9,000.00	1,012,658.30	537,341.70
3.1.4	96												DISMINUCION DE PASIVOS					1,550,000.00	0.00	1,550,000.00	0.00	1,003,658.30	9,000.00	9,000.00	9,000.00	1,012,658.30	537,341.70



1- Centralidad General de la República, 2- Cámara de Cuentas, 3- Comisión de Fiscalización y Control, 4- Ayuntamiento Municipal, 5- Dirección General de Presupuesto (DIGEPRES), 6- Dirección General de Contabilidad Gubernamental (DIGECOG)

MINISTERIO DE HACIENDA
DIRECCION GENERAL DE PRESUPUESTO
EJECUCION DE LOS GASTOS Y APLICACIONES FINANCIERAS POR DESTINO DE FONDOS Y ESTRUCTURA PROGRAMATICA
CORRESPONDIENTE AL MES MARZO DEL 2026

Código del Capítulo: 7196

Denominación: Junta de Distrito Municipal de El Limón (Samana)

Destino de Fondos	Estructura Programática					Institucion Receptora	SNIP	Clasificador del Gasto					Función	Fuente Financiamiento	Fuente Especifica	Organismo Financador	Presupuesto					Ejecución del Gasto				
	Partidas no Asig. a Prog	Programa	Producto	Proyecto	Actividad / Obra			Denominación del Gasto	Original	Modificaciones	Vigente	Acumulado Anterior					Compromiso	Devengado	Pagado	Devengado a la Fecha	Balance Disponible					
1	2	3	4	5	6	7	8	9	10	11	12	13	14	15	16	17	18	19	20	21 = 19 + 20	22	23	24	25	26 = 22 + 24	27 = 21 - 26
3.1.4	96				0001			4	2	1			Distribución de pasivos corrientes					1,550,000.00	0.00	1,550,000.00	1,003,658.30	9,000.00	9,000.00	9,000.00	1,012,658.30	537,341.70
3.1.4	96				0001			4	2	1	1		Distribución de cuentas por pagar de corto plazo					1,550,000.00	0.00	1,550,000.00	1,003,658.30	9,000.00	9,000.00	9,000.00	1,012,658.30	537,341.70
3.1.4	96				0001			4	2	1	01		Distribución de cuentas por pagar internas de corto plazo	0	20	1955	100	1,050,000.00	0.00	1,050,000.00	753,658.30	9,000.00	9,000.00	9,000.00	762,658.30	287,341.70
3.1.4	96				0001			4	2	1	1	01	Distribución de cuentas por pagar internas de corto plazo	0	30	9996	102	500,000.00	0.00	500,000.00	250,000.00	0.00	0.00	0.00	250,000.00	250,000.00
TOTAL ROS													27,897,000.00	0.00	27,897,000.00	4,511,319.45	2,347,952.06	2,347,952.06	2,347,952.06	6,899,271.51	21,037,728.49					



MINISTERIO DE HACIENDA
DIRECCION GENERAL DE PRESUPUESTO
EJECUCION TRIMESTRAL DE LOS INGRESOS Y FUENTES DE FINANCIAMIENTO
CORRESPONDIENTE AL PRIMER TRIMESTRE DEL AÑO 2026

Código Capítulo: 7196 Denominación: Junta de Distrito Municipal de El Limón (Samana)

Clasificador de Ingresos					Presupuesto					Percebido								
Tipo	Concepto	Cuenta	Subcuenta	Auxiliar	Entidad Otorgante	Fuente Financiamiento	Fuente Especifica	Organismo Financiador	Original	Modificaciones	Vigente	Acumulado Anterior	Total Trimestre	Acumulado a la Fecha	Ingresado a la Fecha	Balance por Percibir	Balance por Percibir	
1	2	3	4	5	6	7	8	9	10	11	12	13=11+12	14	15	16=14+15	17=16/13	18=13-16	19=18/13
1	4	1	5	03	Ordinaria según ley (CORRIENTE)	0202	20	1955	100	14.660.580,00	0,00	14.660.580,00	0,00	3.901.383,00	3.901.383,00	26,61	10.759.197,00	73,39
1	4	2			TRANSFERENCIAS DE CAPITAL					4.886.856,00	0,00	4.886.856,00	0,00	814.476,00	814.476,00	16,67	4.072.380,00	83,33
1	4	2			TRANSFERENCIAS DE CAPITAL RECIBIDAS POR LOS AYUNTAMIENTOS					4.886.856,00	0,00	4.886.856,00	0,00	814.476,00	814.476,00	16,67	4.072.380,00	83,33
1	4	2	5		INGRESOS POR CONTRAPRESTACION					1.977.064,00	0,00	1.977.064,00	0,00	135.000,00	135.000,00	6,83	1.842.064,00	93,17
1	5	1			VENTAS DE BIENES Y SERVICIOS					1.977.064,00	0,00	1.977.064,00	0,00	135.000,00	135.000,00	6,83	1.842.064,00	93,17
1	5	1	3		TASAS					1.977.064,00	0,00	1.977.064,00	0,00	135.000,00	135.000,00	6,83	1.842.064,00	93,17
1	5	1	3	06	Tasa a la mananza de animales	0000	30	9995	102	8.000,00	0,00	8.000,00	0,00	0,00	0,00	0,00	0,00	100,00
1	5	1	3	11	Servicios funerarios	0000	30	9995	102	12.000,00	0,00	12.000,00	0,00	0,00	0,00	0,00	0,00	100,00
1	5	1	3	14	Inhumación y exhumación	0000	30	9995	102	12.000,00	0,00	12.000,00	0,00	0,00	0,00	0,00	0,00	100,00
1	5	1	3	15	Expedición certificaciones	0000	30	9995	102	15.000,00	0,00	15.000,00	0,00	0,00	0,00	0,00	0,00	100,00
1	5	1	3	20	Recolección desechos sólidos	0000	30	9995	102	1.550.000,00	0,00	1.550.000,00	0,00	135.000,00	135.000,00	8,71	1.415.000,00	91,29
1	5	1	3	27	Certificación uso de suelo	0000	30	9995	102	380.064,00	0,00	380.064,00	0,00	0,00	0,00	0,00	0,00	100,00
TOTAL RDS									27.897.000,00	0,00	27.897.000,00	0,00	5.194.359,00	5.194.359,00	18,62	22.702.641,00	81,38	



MINISTERIO DE HACIENDA
DIRECCION GENERAL DE PRESUPUESTO
EJECUCION TRIMESTRAL DE LOS INGRESOS Y FUENTES DE FINANCIAMIENTO
CORRESPONDIENTE AL PRIMER TRIMESTRE DEL AÑO 2026

Código Capítulo: 7196

Denominación: Junta de Distrito Municipal de El Limón (Samana)

Tipo	Concepto	Cuenta	Subcuenta	Auxiliar	Concepto Definición	Entidad Otorgante	Fuente Financiamiento	Fuente Especifica	Organismo Financiador	Presupuesto					Perchido				
										Original	Modificaciones	Vigente	Acumulado Anterior	Total Trimestre	Acumulado a la Fecha	(%) Ingresado a la Fecha	Balance por Perchir	(%) Balance por Perchir	
1	2	3	4	5	6	7	8	9	10	11	12	13=1+12	14	15	16=14+15	17=16/13	18=13-16	19=18/13	
					Clasificador de Ingresos														
1	1	1			IMPUESTOS					27,897,000.00	0.00	27,897,000.00	0.00	5,194,359.00	5,194,359.00	18.62	22,702,641.00	81.38	
1	1	3			IMPUESTOS SOBRE LA PROPIEDAD					6,372,500.00	0.00	6,372,500.00	0.00	343,500.00	343,500.00	5.39	6,029,000.00	94.61	
1	1	3			IMPUESTOS SOBRE LA PROPIEDAD Y TRANSACCIONES FINANCIERAS Y DE CAPITAL					2,330,000.00	0.00	2,330,000.00	0.00	45,000.00	45,000.00	1.93	2,285,000.00	98.07	
1	1	3	1		IMPUESTO SOBRE IENENOS NO URBANIZADOS					2,330,000.00	0.00	2,330,000.00	0.00	45,000.00	45,000.00	1.93	2,285,000.00	98.07	
1	1	3	1		IMPUESTO SOBRE IENENOS NO URBANIZADOS					180,000.00	0.00	180,000.00	0.00	0.00	0.00	0.00	180,000.00	100.00	
1	1	3	1	12	Impuesto sobre solares no edificados					2,150,000.00	0.00	2,150,000.00	0.00	45,000.00	45,000.00	2.09	2,105,000.00	97.91	
1	1	4			IMPUESTOS INTERNOS SOBRE MERCANCIAS Y SERVICIOS					3,792,500.00	0.00	3,792,500.00	0.00	148,500.00	148,500.00	3.92	3,644,000.00	96.08	
1	1	4	3		IMPUESTOS AL USO DE BIENES Y SERVICIOS					3,792,500.00	0.00	3,792,500.00	0.00	148,500.00	148,500.00	3.92	3,644,000.00	96.08	
1	1	4	3	18	Anuncios, muestras y carteles					130,000.00	0.00	130,000.00	0.00	0.00	0.00	0.00	130,000.00	100.00	
1	1	4	3	21	Certificación de animales					8,000.00	0.00	8,000.00	0.00	0.00	0.00	0.00	8,000.00	100.00	
1	1	4	3	23	Mercado móvil (chimi, hot dog y otros)					18,500.00	0.00	18,500.00	0.00	0.00	0.00	0.00	18,500.00	100.00	
1	1	4	3	28	Impuesto sobre tramitación de documentos					150,000.00	0.00	150,000.00	0.00	90,000.00	90,000.00	60.00	60,000.00	40.00	
1	1	4	3	31	Impuesto sobre billares					23,000.00	0.00	23,000.00	0.00	0.00	0.00	0.00	23,000.00	100.00	
1	1	4	3	32	Espectáculos públicos con o sin boleta de entrada					45,000.00	0.00	45,000.00	0.00	0.00	0.00	0.00	45,000.00	100.00	
1	1	4	3	33	Licencias de construcción					2,550,000.00	0.00	2,550,000.00	0.00	57,500.00	57,500.00	2.25	2,492,500.00	97.75	
1	1	4	3	35	Permiso para romper pavimento de la vía pública					20,000.00	0.00	20,000.00	0.00	0.00	0.00	0.00	20,000.00	100.00	
1	1	4	3	42	Construcción nichos, fosas y panteones					28,000.00	0.00	28,000.00	0.00	1,000.00	1,000.00	3.57	27,000.00	96.43	
1	1	4	3	44	Licencia para instalación telecomunicaciones					820,000.00	0.00	820,000.00	0.00	0.00	0.00	0.00	820,000.00	100.00	
1	1	9			IMPUESTOS DIVERSOS					250,000.00	0.00	250,000.00	0.00	150,000.00	150,000.00	60.00	100,000.00	40.00	
1	1	9	1		IMPUESTOS DIVERSOS					250,000.00	0.00	250,000.00	0.00	150,000.00	150,000.00	60.00	100,000.00	40.00	
1	1	9	1	04	Otros arbitrios diversos					0.00	0.00	0.00	0.00	150,000.00	150,000.00	60.00	0.00	0.00	
1	4				TRANSFERENCIAS					19,547,436.00	0.00	19,547,436.00	0.00	4,715,859.00	4,715,859.00	24.13	14,831,577.00	75.87	
1	4	1			TRANSFERENCIAS CORRIENTES					14,660,580.00	0.00	14,660,580.00	0.00	3,901,383.00	3,901,383.00	26.61	10,759,197.00	73.39	
1	4	1	5		TRANSFERENCIAS CORRIENTES RECIBIDAS POR LOS AYUNTAMIENTOS					14,660,580.00	0.00	14,660,580.00	0.00	3,901,383.00	3,901,383.00	26.61	10,759,197.00	73.39	

MINISTERIO DE HACIENDA
DIRECCION GENERAL DE PRESUPUESTO

EJECUCIÓN TRIMESTRAL DE LOS GASTOS Y APLICACIONES POR DESTINO DE FONDOS Y ESTRUCTURA PROGRAMÁTICA

CORRESPONDIENTE AL PRIMER TRIMESTRE DEL AÑO 2026

Denominación: Junta de Distrito Municipal de El Limón (Samana)

Código del Capítulo: 7195

Destino de Fondos	Estructura Programática					Clasificador del Gasto						Presupuesto					Devengado					Balance Disponible	% Balance Disponible	
	Partidas no Asig. a Prog	Programa	Proyecto	Actividad/ Obra	SNIP	Tipo	Objeto	Cuenta	Subcuenta	Auxiliar	Denominación del Gasto	Función	Fuente Financiamiento	Fuente Específica	Organismo Financiador	Original	Modificaciones	Vigente	Acumulado Anterior	Trimestre	A la Fecha			% Devengado a la Fecha
1	2	3	4	5	6	7	8	9	10	11	12	13	14	15	16	17	18	19 = 17 + 18	20	21	22 = 20 + 21	23 = 22 + 19	24 = 19 - 22	25 = 24 + 19
1.1											Gastos de Personal					8,369,100.00	0.00	8,369,100.00	0.00	1,533,616.21	1,533,616.21	18.32	6,835,483.79	81.68
1.1						2					CLASIFICADOR DEL GASTO					8,369,100.00	0.00	8,369,100.00	0.00	1,533,616.21	1,533,616.21	18.32	6,835,483.79	81.68
1.1		01									Actividades Centrales					6,982,551.00	0.00	6,982,551.00	0.00	1,440,616.21	1,440,616.21	20.63	5,541,934.79	79.37
1.1		01	00	0001							Dirección y coordinación					3,701,373.00	0.00	3,701,373.00	0.00	919,777.37	919,777.37	24.85	2,781,595.63	75.15
1.1		01	00	0001		2	1				REMUNERACIONES Y CONTRIBUCIONES					3,516,373.00	0.00	3,516,373.00	0.00	868,777.37	868,777.37	24.71	2,647,595.63	75.29
1.1		01	00	0001		2	1	1			REMUNERACIONES					2,704,000.00	0.00	2,704,000.00	0.00	644,219.07	644,219.07	23.82	2,059,780.93	76.18
1.1		01	00	0001		2	1	1	1	01	Sueldos fijos	1102	20	1955	100	2,370,000.00	0.00	2,370,000.00	0.00	644,219.07	644,219.07	27.18	1,725,780.93	72.82
1.1		01	00	0001		2	1	1	2	08	Personal de carácter temporal	1102	20	1955	100	126,000.00	0.00	126,000.00	0.00	0.00	0.00	0.00	126,000.00	100.00
1.1		01	00	0001		2	1	1	4	01	Dieta Anual No. 13	1102	20	1955	100	208,000.00	0.00	208,000.00	0.00	0.00	0.00	0.00	208,000.00	100.00
1.1		01	00	0001		2	1	3			DIETAS Y GASTOS DE REPRESENTACION					450,000.00	0.00	450,000.00	0.00	224,558.30	224,558.30	49.90	225,441.70	50.10
1.1		01	00	0001		2	1	3	1	01	Dietas en el país	1102	30	9995	102	300,000.00	0.00	300,000.00	0.00	199,558.30	199,558.30	66.52	100,441.70	33.48
1.1		01	00	0001		2	1	3	2	01	Gastos de representación en el país	1102	30	9995	102	150,000.00	0.00	150,000.00	0.00	25,000.00	25,000.00	16.67	125,000.00	83.33
1.1		01	00	0001		2	1	5			CONTRIBUCIONES A LA SEGURIDAD SOCIAL					362,373.00	0.00	362,373.00	0.00	0.00	0.00	0.00	362,373.00	100.00
1.1		01	00	0001		2	1	5	1	01	Contribuciones al seguro de salud	1102	20	1955	100	168,033.00	0.00	168,033.00	0.00	0.00	0.00	0.00	168,033.00	100.00
1.1		01	00	0001		2	1	5	2	01	Contribuciones al seguro de pensiones	1102	20	1955	100	168,270.00	0.00	168,270.00	0.00	0.00	0.00	0.00	168,270.00	100.00
1.1		01	00	0001		2	1	5	3	01	Contribuciones al seguro de riesgo laboral	1102	20	1955	100	26,070.00	0.00	26,070.00	0.00	0.00	0.00	0.00	26,070.00	100.00
1.1		01	00	0001		2	2				CONTRATACIÓN DE SERVICIOS					185,000.00	0.00	185,000.00	0.00	51,000.00	51,000.00	27.57	134,000.00	72.43
1.1		01	00	0001		2	2	3			VÍATICOS					185,000.00	0.00	185,000.00	0.00	51,000.00	51,000.00	27.57	134,000.00	72.43
1.1		01	00	0001		2	2	3	1	01	Víaticos dentro del país	1102	20	1955	100	100,000.00	0.00	100,000.00	0.00	0.00	0.00	0.00	100,000.00	49.00
1.1		01	00	0001		2	2	3	2	01	Víaticos fuera del país	1102	20	1955	100	85,000.00	0.00	85,000.00	0.00	0.00	0.00	0.00	85,000.00	100.00

Código del Capítulo: 7196

MINISTERIO DE HACIENDA
DIRECCION GENERAL DE PRESUPUESTO
EJECUCION TRIMESTRAL DE LOS GASTOS Y APLICACIONES FINANCIERAS POR DESTINO DE FONDOS Y ESTRUCTURA PROGRAMATICA
CORRESPONDIENTE AL PRIMER TRIMESTRE DEL AÑO 2026
Denominación: Junta de Distrito Municipal de El Limon (Samana)

Destino de Fondos	Estructura Programática			SNIP	Tipo	Objeto	Cuenta	Subcuenta	Auxiliar	Denominación del Gasto	Función	Fuente Financiamiento	Fuente Especifica	Organismo Financiador	Presupuesto			Devengado					
	Partidas no Asig. a Prog. Programa	Proyecto	Actividad/Obra												Original	Modificaciones	Vigente	Acumulado Anterior	Trimestre	A la Fecha	% Devengado a la Fecha	Balance Disponible	Balance Disponible
1	2	3	4	5	6	7	8	9	10	11	13	14	15	16	17	18	19-17-4-18	20	21	22=20+21	23=22+19	24=19-22	25=24+19
1.1	01	00	0002							Gestión administrativa y financiera					2,133,830.00	0.00	2,133,830.00	0.00	297,793.00	297,793.00	13.96	1,836,037.00	86.04
1.1	01	00	0002							REMUNERACIONES Y CONTRIBUCIONES					1,920,797.00	0.00	1,920,797.00	0.00	294,859.13	294,859.13	15.35	1,625,937.87	84.65
1.1	01	00	0002							REMUNERACIONES					1,207,000.00	0.00	1,207,000.00	0.00	209,859.13	209,859.13	17.39	997,140.87	82.61
1.1	01	00	0002							Sueldos fijos					1,068,000.00	0.00	1,068,000.00	0.00	209,859.13	209,859.13	19.65	868,140.87	80.35
1.1	01	00	0002							Sueldo Anual No. 13					89,000.00	0.00	89,000.00	0.00	0.00	0.00	0.00	89,000.00	100.00
1.1	01	00	0002							Prestación laboral por desvinculación					50,000.00	0.00	50,000.00	0.00	0.00	0.00	0.00	50,000.00	100.00
1.1	01	00	0002							DIETAS Y GASTOS DE REPRESENTACION					200,500.00	0.00	200,500.00	0.00	85,000.00	85,000.00	42.39	115,500.00	57.61
1.1	01	00	0002							Dietas en el país					200,500.00	0.00	200,500.00	0.00	85,000.00	85,000.00	42.39	115,500.00	57.61
1.1	01	00	0002							GRATIFICACIONES Y BONIFICACIONES					350,000.00	0.00	350,000.00	0.00	0.00	0.00	0.00	350,000.00	100.00
1.1	01	00	0002							Bonificaciones					350,000.00	0.00	350,000.00	0.00	0.00	0.00	0.00	350,000.00	100.00
1.1	01	00	0002							CONTRIBUCIONES A LA SEGURIDAD SOCIAL					463,297.00	0.00	463,297.00	0.00	0.00	0.00	0.00	463,297.00	100.00
1.1	01	00	0002							Contribuciones al seguro de salud					75,721.00	0.00	75,721.00	0.00	0.00	0.00	0.00	75,721.00	100.00
1.1	01	00	0002							Contribuciones al seguro de pensiones					75,828.00	0.00	75,828.00	0.00	0.00	0.00	0.00	75,828.00	100.00
1.1	01	00	0002							Contribuciones al seguro de riesgo laboral					11,748.00	0.00	11,748.00	0.00	0.00	0.00	0.00	11,748.00	100.00
1.1	01	00	0002							CONTRATACION DE SERVICIOS					213,033.00	0.00	213,033.00	0.00	2,933.87	2,933.87	1.38	210,099.13	98.62
1.1	01	00	0002							OTROS SERVICIOS NO INCLUIDOS EN CONCEPTOS ANTERIORES					213,033.00	0.00	213,033.00	0.00	2,933.87	2,933.87	1.38	210,099.13	98.62
1.1	01	00	0002							Comisiones y gastos bancarios					1402 20 1955 100	0.00	30,000.00	0.00	2,933.87	2,933.87	9.78	27,066.13	90.22
1.1	01	00	0002							Otros servicios técnicos profesionales					1102 20 1955 100	0.00	183,033.00	0.00	0.00	0.00	0.00	183,033.00	100.00
1.1	01	00	0003							Normas, seguimiento, control y fiscalización de la gestión municipal					1,147,348.00	0.00	1,147,348.00	0.00	223,045.84	223,045.84	19.44	924,302.16	80.56

MINISTERIO DE HACIENDA
DIRECCION GENERAL DE PRESUPUESTO
EJECUCION TRIMESTRAL DE LOS GASTOS Y APLICACIONES FINANCIERAS POR DESTINO DE FONDOS Y ESTRUCTURA PROGRAMATICA

CORRESPONDIENTE AL PRIMER TRIMESTRE DEL AÑO 2026

Denominación: Junta de Distrito Municipal de El Limon (Samana)

Código del Capítulo: 7196

Destino de Fondos	Estructura Programática			SNIP	Clasificador del Gasto						Presupuesto						Devengado					Balance Disponible	% Balance Disponible			
	Partidas no Asig a Prog Programa	Proyecto	Actividad/ Obra		Objeto	Cuenta	Subcuenta	Auxiliar	Denominación del Gasto	Función	Fuente Financiamiento	Fuente Especifica	Organismo Financiador	Original	Modificaciones	Vigente	Acumulado Anterior	Trimestre	A la Fecha	% Devengado a la Fecha	Balance Disponible			% Balance Disponible		
1	2	3	4	5	6	7	8	9	10	11		12	13	14	15	16	17	18	19 = 17 - 4 - 18	20	21	22 = 20 + 21	23 = 22 + 19	24 = 19 - 22	25 = 24 - 19	
1.1	01	00	0003		2	1						RENUMERACIONES Y CONTRIBUCIONES	13	14	15	16	17	18	19 = 17 - 4 - 18	20	21	22 = 20 + 21	23 = 22 + 19	24 = 19 - 22	25 = 24 - 19	
												12														
												RENUMERACIONES Y CONTRIBUCIONES					1,147,348.00	0.00	1,147,348.00	0.00	223,045.84	223,045.84	19.44	924,302.16	80.56	
1.1	01	00	0003		2	1	1					RENUMERACIONES					988,000.00	0.00	988,000.00	0.00	207,045.84	207,045.84	20.96	780,954.16	79.04	
												Sueldos fijos					912,000.00	0.00	912,000.00	0.00	207,045.84	207,045.84	22.70	704,954.16	77.30	
1.1	01	00	0003		2	1	1	4	01			Sueldo Anual No. 13					76,000.00	0.00	76,000.00	0.00	0.00	0.00	0.00	0.00	100.00	
1.1	01	00	0003		2	1	3					DIETAS Y GASTOS DE REPRESENTACION					141,000.00	0.00	141,000.00	0.00	16,000.00	16,000.00	11.35	125,000.00	88.65	
												REPRESENTACION														
1.1	01	00	0003		2	1	3	1	01			Dietas en el país					75,000.00	0.00	75,000.00	0.00	16,000.00	16,000.00	21.33	59,000.00	78.67	
1.1	01	00	0003		2	1	3	2	01			Gastos de representación en el país					66,000.00	0.00	66,000.00	0.00	0.00	0.00	0.00	0.00	100.00	
1.1	01	00	0003		2	1	5					CONTRIBUCIONES A LA SEGURIDAD SOCIAL					18,348.00	0.00	18,348.00	0.00	0.00	0.00	0.00	0.00	100.00	
												CONTRIBUCIONES al seguro de salud					8,508.00	0.00	8,508.00	0.00	0.00	0.00	0.00	0.00	100.00	
1.1	01	00	0003		2	1	5	2	01			Contribuciones al seguro de pensiones					8,520.00	0.00	8,520.00	0.00	0.00	0.00	0.00	0.00	100.00	
1.1	01	00	0003		2	1	5	3	01			Contribuciones al seguro de riesgo laboral					1,320.00	0.00	1,320.00	0.00	0.00	0.00	0.00	0.00	100.00	
1.1	12											Fortalecimiento y gestión de los servicios públicos municipales					907,540.00	0.00	907,540.00	0.00	0.00	0.00	0.00	0.00	100.00	
1.1	12	00	0002		2	1	5	1	01			Servicio de limpieza y aseo de los espacios públicos					907,540.00	0.00	907,540.00	0.00	0.00	0.00	0.00	0.00	100.00	
1.1	12	00	0002		2	1						RENUMERACIONES Y CONTRIBUCIONES					907,540.00	0.00	907,540.00	0.00	0.00	0.00	0.00	0.00	100.00	
1.1	12	00	0002		2	1	1					RENUMERACIONES					858,000.00	0.00	858,000.00	0.00	0.00	0.00	0.00	0.00	100.00	
1.1	12	00	0002		2	1	1	1	01			Sueldos fijos					792,000.00	0.00	792,000.00	0.00	0.00	0.00	0.00	0.00	100.00	
1.1	12	00	0002		2	1	4	01				Sueldo Anual No. 13					66,000.00	0.00	66,000.00	0.00	0.00	0.00	0.00	0.00	100.00	
1.1	12	00	0002		2	1	5					CONTRIBUCIONES A LA SEGURIDAD SOCIAL					49,540.00	0.00	49,540.00	0.00	0.00	0.00	0.00	0.00	100.00	

MINISTERIO DE HACIENDA
DIRECCION GENERAL DE PRESUPUESTO
EJECUCION TRIMESTRAL DE LOS GASTOS Y APLICACIONES FINANCIERAS POR DESTINO DE FONDOS Y ESTRUCTURA PROGRAMATICA

Código del Capítulo: 7196

Denominación: Junta de Distrito Municipal de El Limón (Samana)
CORRESPONDIENTE AL PRIMER TRIMESTRE DEL AÑO 2026

Destino de Fondos	Estructura Programática					Clasificador del Gasto											Presupuesto				Devengado					
	Partidas no Asig a Prog	Programa	Proyecto	Actividad/Obra	SNIP	Tipo	Objeto	Cuenta	Subcuenta	Auxiliar	Denominación del Gasto	Función	Fuente Financiamiento	Fuente Especifica	Organismo Financiador	Original	Modificaciones	Vigente	Acumulado Anterior	Trimestre	A la Fecha	% Devengado a la Fecha	Balance Disponible	% Balance Disponible		
1	2	3	4	5	6	7	8	9	10	11	12	13	14	15	16	17	18	19 = 17 - 18	20	21	22 = 20 + 21	23 = 22 * 19	24 = 19 - 22	25 = 24 - 19		
1.1	12	00	0002			2	1	5	1	01	Contribuciones al seguro de salud	3202	20	1955	100	22,972.00	0.00	22,972.00	0.00	0.00	0.00	0.00	0.00	22,972.00	100.00	
1.1	12	00	0002			2	1	5	2	01	Contribuciones al seguro de pensiones	3202	20	1955	100	23,004.00	0.00	23,004.00	0.00	0.00	0.00	0.00	0.00	23,004.00	100.00	
1.1	12	00	0002			2	1	5	3	01	Contribuciones al seguro de riesgo laboral	3202	20	1955	100	3,564.00	0.00	3,564.00	0.00	0.00	0.00	0.00	0.00	3,564.00	100.00	
1.1	17										Regulación, gestión y administración de los espacios públicos y del medio ambiente					479,009.00	0.00	479,009.00	0.00	93,000.00	19.42	386,009.00	80.58			
1.1	17	00	0005								Seguridad y vigilancia de los espacios públicos					479,009.00	0.00	479,009.00	0.00	93,000.00	19.42	386,009.00	80.58			
1.1	17	00	0005			2	1				REMUNERACIONES Y CONTRIBUCIONES					479,009.00	0.00	479,009.00	0.00	93,000.00	19.42	386,009.00	80.58			
1.1	17	00	0005			2	1	1			REMUNERACIONES					468,000.00	0.00	468,000.00	0.00	93,000.00	19.87	375,000.00	80.13			
1.1	17	00	0005			2	1	1	01		Salarios fijos	1401	20	1955	100	432,000.00	0.00	432,000.00	0.00	93,000.00	21.53	339,000.00	78.47			
1.1	17	00	0005			2	1	1	4	01	Salario Anual No. 13	1401	20	1955	100	36,000.00	0.00	36,000.00	0.00	0.00	0.00	0.00	36,000.00	100.00		
1.1	17	00	0005			2	1	5			CONTRIBUCIONES A LA SEGURIDAD SOCIAL					11,009.00	0.00	11,009.00	0.00	0.00	0.00	0.00	11,009.00	100.00		
1.1	17	00	0005			2	1	5	1	01	Contribuciones al seguro de salud	1401	20	1955	100	5,105.00	0.00	5,105.00	0.00	0.00	0.00	0.00	0.00	5,105.00	100.00	
1.1	17	00	0005			2	1	5	2	01	Contribuciones al seguro de pensiones	1401	20	1955	100	5,112.00	0.00	5,112.00	0.00	0.00	0.00	0.00	0.00	5,112.00	100.00	
1.1	17	00	0005			2	1	5	3	01	Contribuciones al seguro de riesgo laboral	1401	20	1955	100	792.00	0.00	792.00	0.00	0.00	0.00	0.00	0.00	792.00	100.00	

Código del Capítulo: 7196

MINISTERIO DE HACIENDA
DIRECCION GENERAL DE PRESUPUESTO
EJECUCIÓN TRIMESTRAL DE LOS GASTOS Y APLICACIONES FINANCIERAS POR DESTINO DE FONDOS Y ESTRUCTURA PROGRAMATICA
CORRESPONDIENTE AL PRIMER TRIMESTRE DEL AÑO 2026
Denominación: Junta de Distrito Municipal de El Limón (Samaña)

Destino de Fondos	Estructura Programática					SNIP	Tipo	Objeto	Cuenta	Subcuenta	Auxiliar	Denominación del Gasto	Función	Fuente Financiamiento	Fuente Específica	Organismo Financiador	Presupuesto			Devengado					
	Partidas no Asig. a Prog	Programa	Proyecto	Actividad/Obra													Original	Modificaciones	Vigente	Acumulado Anterior	Trimestre	A la Fecha	% Devengado a la Fecha	Balance Disponible	% Balance Disponible
1	2	3	4	5	6	7	8	9	10	11		13	14	15	16	17	18	19 = 17 + 18	20	21	22 = 20 + 21	23 = 22 + 19	24 = 19 - 22	25 = 24 + 19	
1.2	01	00	0002			2	2	5	1	01		12	1102	20	1955	100		380,000.00	0.00	380,000.00	0.00	118,000.00	31.05	262,000.00	68.95
1.2	01	00	0002			2	2	5	4	01			1102	20	1955	100		180,000.00	0.00	180,000.00	0.00	107,650.00	59.81	72,350.00	40.19
1.2	01	00	0002			2	2	7					1102	30	9995	102		240,160.00	0.00	240,160.00	0.00	34,807.13	14.49	205,352.87	85.51
1.2	01	00	0002			2	2	7	2				1102	20	1955	100		240,160.00	0.00	240,160.00	0.00	34,807.13	14.49	205,352.87	85.51
1.2	01	00	0002			2	2	7	2	01			1102	20	1955	100		20,000.00	0.00	20,000.00	0.00	13,393.13	66.97	6,606.87	33.03
1.2	01	00	0002			2	2	7	2	06			1102	20	1955	100		75,660.00	0.00	75,660.00	0.00	0.00	0.00	75,660.00	100.00
1.2	01	00	0002			2	2	7	2	06			1102	30	9995	102		110,064.00	0.00	110,064.00	0.00	21,414.00	19.46	88,650.00	80.54
1.2	01	00	0002			2	2	7	2	06			1102	30	9996	102		34,436.00	0.00	34,436.00	0.00	0.00	0.00	34,436.00	100.00
1.2	01	00	0002			2	2	8										1,713,000.00	0.00	1,713,000.00	0.00	293,075.56	17.11	1,419,924.44	82.89
1.2	01	00	0002			2	2	8	1	01			1102	20	1955	100		45,000.00	0.00	45,000.00	0.00	1.00	0.00	44,999.00	100.00
1.2	01	00	0002			2	2	8	2	01			1102	30	9996	102		32,000.00	0.00	32,000.00	0.00	4,160.56	13.00	27,839.44	87.00
1.2	01	00	0002			2	2	8	4	01			1102	30	9995	102		40,000.00	0.00	40,000.00	0.00	0.00	0.00	40,000.00	100.00
1.2	01	00	0002			2	2	8	6									1,110,000.00	0.00	1,110,000.00	0.00	208,914.00	18.82	901,086.00	81.18
1.2	01	00	0002			2	2	8	6	01			1102	30	9995	102		660,000.00	0.00	660,000.00	0.00	163,930.00	24.84	496,070.00	75.16
1.2	01	00	0002			2	2	8	6	01			1102	30	9995	102		450,000.00	0.00	450,000.00	0.00	44,984.00	10.00	405,016.00	90.00
1.2	01	00	0002			2	2	8	7									486,000.00	0.00	486,000.00	0.00	80,000.00	16.46	406,000.00	83.54

MINISTERIO DE HACIENDA
DIRECCION GENERAL DE PRESUPUESTO
EJECUCION TRIMESTRAL DE LOS GASTOS Y APLICACIONES FINANCIERAS POR DESTINO DE FONDOS Y ESTRUCTURA PROGRAMATICA
CORRESPONDIENTE AL PRIMER TRIMESTRE DEL AÑO 2026

Código del Capítulo: 7195

Denominación: Junta de Distrito Municipal de El Limon (Samana)

1	2	3	4	5	6	7	8	9	10	11	12	13	14	15	16	17	18	19 = 17 + 18	20	21	22 = 20 - 21	23 = 22 - 18	24 = 19 - 22	25 = 24 - 18	
																									Destino de Fondos
1.2	01	00	0002			2	2	8	7	04	12	1102	30	9996	102		36,000.00	0.00	36,000.00	0.00	0.00	0.00	0.00	36,000.00	100.00
1.2	01	00	0002			2	2	8	7	06		1102	30	9996	102		450,000.00	0.00	450,000.00	0.00	80,000.00	80,000.00	17.78	370,000.00	82.22
1.2	01	00	0002			2	2	8	7								696,425.00	0.00	696,425.00	0.00	122,580.00	122,580.00	17.62	573,745.00	82.38
1.2	01	00	0002			2	3	1									225,425.00	0.00	225,425.00	0.00	32,000.00	32,000.00	14.20	193,425.00	85.80
1.2	01	00	0002			2	3	1	01			1102	20	1955	100		225,425.00	0.00	225,425.00	0.00	32,000.00	32,000.00	14.20	193,425.00	85.80
1.2	01	00	0002			2	3	3									18,000.00	0.00	18,000.00	0.00	0.00	0.00	0.00	18,000.00	100.00
1.2	01	00	0002			2	3	3									18,000.00	0.00	18,000.00	0.00	0.00	0.00	0.00	18,000.00	100.00
1.2	01	00	0002			2	3	5									65,000.00	0.00	65,000.00	0.00	0.00	0.00	0.00	65,000.00	100.00
1.2	01	00	0002			2	3	5	3	01		1102	30	9995	102		65,000.00	0.00	65,000.00	0.00	0.00	0.00	0.00	65,000.00	100.00
1.2	01	00	0002			2	3	7									120,000.00	0.00	120,000.00	0.00	0.00	0.00	0.00	120,000.00	100.00
1.2	01	00	0002			2	3	7									120,000.00	0.00	120,000.00	0.00	0.00	0.00	0.00	120,000.00	100.00
1.2	01	00	0002			2	3	7	1	01		1102	30	9996	102		120,000.00	0.00	120,000.00	0.00	0.00	0.00	0.00	120,000.00	100.00
1.2	01	00	0002			2	3	9									268,000.00	0.00	268,000.00	0.00	90,680.00	90,680.00	33.84	177,320.00	66.16
1.2	01	00	0002			2	3	9	1	01		1102	30	9995	102		22,000.00	0.00	22,000.00	0.00	0.00	0.00	0.00	22,000.00	100.00
1.2	01	00	0002			2	3	9	2	01		1102	20	1955	100		179,000.00	0.00	179,000.00	0.00	75,000.00	75,000.00	41.90	104,000.00	58.10
1.2	01	00	0002			2	3	9	5	01		1102	20	1955	100		7,000.00	0.00	7,000.00	0.00	2,000.00	2,000.00	28.57	5,000.00	71.43
1.2	01	00	0002			2	3	9	9	01		1102	30	9995	102		60,000.00	0.00	60,000.00	0.00	13,680.00	13,680.00	22.80	46,320.00	77.20
1.2	01	00	0003														112,000.00	0.00	112,000.00	0.00	0.00	0.00	0.00	112,000.00	100.00
1.2	01	00	0003														112,000.00	0.00	112,000.00	0.00	0.00	0.00	0.00	112,000.00	100.00
1.2	01	00	0003														12,000.00	0.00	12,000.00	0.00	0.00	0.00	0.00	12,000.00	100.00

MINISTERIO DE HACIENDA
DIRECCION GENERAL DE PRESUPUESTO
EJECUCION TRIMESTRAL DE LOS GASTOS Y APLICACIONES FINANCIERAS POR DESTINO DE FONDOS Y ESTRUCTURA PROGRAMATICA
CORRESPONDIENTE AL PRIMER TRIMESTRE DEL AÑO 2026

Código del Capítulo: 7196

Denominación: Junta de Distrito Municipal de El Limón (Samana)

Destino de Fondos	Estructura Programática					SNIP	Tipo	Objeto	Cuenta	Subcuenta	Auxiliar	Denominación del Gasto	Función	Fuente Financiamiento	Fuente Específica	Organismo Financiador	Presupuesto			Devengado					Balance Disponible	% Balance Disponible
	Partidas no Asig. a Prog	Programa	Proyecto	Actividad/ Obra													Original	Modificaciones	Vigente	Acumulado Anterior	Trimestre	A la Fecha	% Devengado a la Fecha	Balance Disponible		
1	2	3	4	5	6	7	8	9	10	11		13	14	15	16	17	18	19 = 17 - 18	20	21	22 = 20 - 21	23 = 22 - 19	24 = 19 - 22	25 = 24 - 19		
1.2	01	00	0003			2	3	3	1	01		Papel de escritorio	1102	20	1955	100		12,000.00	0.00	12,000.00	0.00	0.00	0.00	12,000.00	100.00	
1.2	01	00	0003			2	3	7				COMBUSTIBLES, LUBRICANTES, PRODUCTOS QUIMICOS Y CONEXOS						100,000.00	0.00	100,000.00	0.00	0.00	100,000.00	100.00		
1.2	01	00	0003			2	3	7				Gasolina	1102	30	9995	102		100,000.00	0.00	100,000.00	0.00	0.00	100,000.00	100.00		
1.2						2	3	7	1	01		Fortalecimiento y gestión de los servicios públicos municipales						4,735,769.00	0.00	4,735,769.00	1,377,135.11	1,377,135.11	29.08	3,358,633.89	70.92	
1.2						2	3	7				Servicios de ornato, embellecimiento y conservación de plazas, parques y áreas verdes						2,435,670.00	0.00	2,435,670.00	913,532.12	913,532.12	37.50	1,522,337.88	62.50	
1.2	12	00	0001			2	1					REMUNERACIONES Y CONTRIBUCIONES						1,059,870.00	0.00	1,059,870.00	625,556.52	625,556.52	59.02	434,313.48	40.98	
1.2	12	00	0001			2	1	1				REMUNERACIONES						1,014,000.00	0.00	1,014,000.00	625,556.52	625,556.52	61.69	388,443.48	38.31	
1.2	12	00	0001			2	1	1	1	01		Sueldos fijos	3299	30	9996	102		936,000.00	0.00	936,000.00	625,556.52	625,556.52	66.83	310,443.48	33.17	
1.2	12	00	0001			2	1	1	4	01		Sueldo Anual No. 13	3299	30	9996	102		78,000.00	0.00	78,000.00	0.00	0.00	0.00	78,000.00	100.00	
1.2	12	00	0001			2	1	5				CONTRIBUCIONES A LA SEGURIDAD SOCIAL						45,870.00	0.00	45,870.00	0.00	0.00	0.00	45,870.00	100.00	
1.2	12	00	0001			2	1	5	1	01		Contribuciones al seguro de salud	3299	30	9996	102		21,270.00	0.00	21,270.00	0.00	0.00	0.00	21,270.00	100.00	
1.2	12	00	0001			2	1	5	2	01		Contribuciones al seguro de pensiones	3299	30	9996	102		21,300.00	0.00	21,300.00	0.00	0.00	0.00	21,300.00	100.00	
1.2	12	00	0001			2	1	5	3	01		Contribuciones al seguro de resgo laboral	3299	30	9996	102		3,300.00	0.00	3,300.00	0.00	0.00	0.00	3,300.00	100.00	
1.2	12	00	0001			2	2					CONTRATACION DE SERVICIOS						900,000.00	0.00	900,000.00	143,789.02	143,789.02	15.98	756,210.98	84.02	
1.2	12	00	0001			2	2	1				SERVICIOS BASICOS						500,000.00	0.00	500,000.00	143,789.02	143,789.02	28.76	356,210.98	71.24	
1.2	12	00	0001			2	2	1	8	01		Recoleccion de residuos sólidos	3202	20	1955	100		500,000.00	0.00	500,000.00	143,789.02	143,789.02	28.76	356,210.98	71.24	
1.2	12	00	0001			2	2	5				ALQUILERES Y RENTAS						400,000.00	0.00	400,000.00	0.00	0.00	0.00	400,000.00	100.00	
1.2	12	00	0001			2	2	5	4	01		Aquilleros de equipos de transporte, tracción y elevación	3202	20	1955	100		400,000.00	0.00	400,000.00	0.00	0.00	0.00	400,000.00	100.00	

MINISTERIO DE HACIENDA

DIRECCION GENERAL DE PRESUPUESTO

EJECUCIÓN TRIMESTRAL DE LOS GASTOS Y APLICACIONES FINANCIERAS POR DESTINO DE FONDOS Y ESTRUCTURA PROGRAMÁTICA

CORRESPONDIENTE AL PRIMER TRIMESTRE DEL AÑO 2026

Código del Capítulo: 7196

Denominación: Junta de Distrito Municipal de El Limón (Samana)

Destino de Fondos	Estructura Programática					SNIP	Clasificador del Gasto					Presupuesto					Devengado					Balance Disponible	Balance Disponible %
	Partidas no Asig. a Prog.	Programa	Proyecto	Actividad/ Obra			Objeto	Cuenta	Subcuenta	Auxiliar	Denominación del Gasto	Función	Fuente Financiamiento	Fuente Específica	Organismo Financiador	Original	Modificaciones	Vigente	Acumulado Anterior	Trimestre	A la Fecha		
1.2	12	00	0001	12	2	3	3			MATERIALES Y SUMINISTROS	13	14	15	16	17	18	19 = 17 + 18	20	21	22 = 20 + 21	23 = 22 * 19	24 = 19 * 22	25 = 24 * 19
1.2	12	00	0001	12	2	3	3			COMBUSTIBLES, LUBRICANTES, PRODUCTOS QUÍMICOS Y CONEXOS					476,000.00	0.00	476,000.00	0.00	144,186.58	144,186.58	30.29	331,813.42	69.71
1.2	12	00	0001	12	2	3	7			Gasoli					345,000.00	0.00	345,000.00	0.00	127,573.58	127,573.58	36.98	217,426.42	63.02
1.2	12	00	0001	12	2	3	7	1	02	Gasoli	20	1955	100		320,000.00	0.00	320,000.00	0.00	127,573.58	127,573.58	39.87	192,426.42	60.13
1.2	12	00	0001	12	2	3	7	2	05	Insecticidas, fumigantes y otros	20	1955	100		25,000.00	0.00	25,000.00	0.00	0.00	0.00	0.00	25,000.00	100.00
1.2	12	00	0001	12	2	3	9			PRODUCTOS Y UTILES VARIOS					131,000.00	0.00	131,000.00	0.00	16,613.00	16,613.00	12.68	114,387.00	87.32
1.2	12	00	0001	12	2	3	9	1	01	Materia para limpieza	20	1955	100		31,000.00	0.00	31,000.00	0.00	5,565.00	5,565.00	17.95	25,435.00	82.05
1.2	12	00	0001	12	2	3	9	9	01	Productos y Utiles Varios n.i.p	20	1955	100		100,000.00	0.00	100,000.00	0.00	11,048.00	11,048.00	11.05	88,952.00	88.95
1.2	12	00	0002	12	2	2				Servicio de limpieza y aseo de los espacios públicos					2,299,899.00	0.00	2,299,899.00	0.00	463,602.99	463,602.99	20.16	1,836,296.01	79.84
1.2	12	00	0002	12	2	2				CONTRATACIÓN DE SERVICIOS					974,893.00	0.00	974,893.00	0.00	276,481.13	276,481.13	28.36	698,411.87	71.64
1.2	12	00	0002	12	2	2	1			SERVICIOS BASICOS					325,000.00	0.00	325,000.00	0.00	0.00	0.00	0.00	325,000.00	100.00
1.2	12	00	0002	12	2	2	1			Recolección de residuos sólidos	20	1955	100		325,000.00	0.00	325,000.00	0.00	0.00	0.00	0.00	325,000.00	100.00
1.2	12	00	0002	12	2	2	1	8	01	ALQUILERES Y RENTAS					320,000.00	0.00	320,000.00	0.00	134,400.00	134,400.00	42.00	185,600.00	58.00
1.2	12	00	0002	12	2	2	5	4	01	Alquileres de equipos de transporte, tracción y elevación	1102	30	9996	102	320,000.00	0.00	320,000.00	0.00	134,400.00	134,400.00	42.00	185,600.00	58.00
1.2	12	00	0002	12	2	2	7			SERVICIOS DE CONSERVACION, REPARACIONES MENORES E INSTALACIONES TEMPORALES					329,893.00	0.00	329,893.00	0.00	142,081.13	142,081.13	43.07	187,811.87	56.93
1.2	12	00	0002	12	2	2	7			Mantenimiento y reparación de maquinarias y equipos					329,893.00	0.00	329,893.00	0.00	142,081.13	142,081.13	43.07	187,811.87	56.93
1.2	12	00	0002	12	2	2	7	2	06	Mantenimiento y reparación de equipos de transporte, tracción y elevación	1102	20	1955	100	310,598.00	0.00	310,598.00	0.00	142,081.13	142,081.13	45.74	168,516.87	54.26
1.2	12	00	0002	12	2	2	7	2	06	Mantenimiento y reparación de equipos de transporte, tracción y elevación	1102	30	9996	102	19,295.00	0.00	19,295.00	0.00	0.00	0.00	0.00	19,295.00	100.00

MINISTERIO DE HACIENDA

DIRECCION GENERAL DE PRESUPUESTO

EJECUCION TRIMESTRAL DE LOS GASTOS Y APLICACIONES FINANCIERAS POR DESTINO DE FONDOS Y ESTRUCTURA PROGRAMATICA
CORRESPONDIENTE AL PRIMER TRIMESTRE DEL AÑO 2026

Código del Capítulo: 7196

Denominación: Junta de Distrito Municipal de El Limón (Samana)

Destino de Fondos	Estructura Programática					SNIP	Tipo	Objeto	Cuenta	Subcuenta	Auxiliar	Denominación del Gasto	Función	Fuente Financiamiento	Fuente Específica	Organismo Financiador	Original	Modificaciones	Vigente	Acumulado Anterior	Trimestre	A la Fecha	% Devengado a la Fecha	Balance Disponible	% Balance Disponible	
	Partidas no Asig a Prog	Programa	Proyecto	Actividad/ Obra																						
1	2	3	4	5	6	7	8	9	10	11																
1.2	12	00	0002			2	3					MATERIALES Y SUMINISTROS	13	14	15	16		17	18	19=17+18	20	21	22=20+21	23=22+19	24=19-22	25=24+19
																			1,325,006.00	0.00	1,325,006.00	187,121.86	187,121.86	14.12	1,137,884.14	85.88
1.2	12	00	0002			2	3					PRODUCTOS DE CUERO, CAUCHO Y PLASTICO						175,000.00	0.00	175,000.00	0.00	0.00	0.00	0.00	175,000.00	100.00
1.2	12	00	0002			2	3	5	3	01		Llantas y neumáticos	3202	20	1955	100		175,000.00	0.00	175,000.00	0.00	0.00	0.00	0.00	175,000.00	100.00
1.2	12	00	0002			2	3	7				COMBUSTIBLES, LUBRICANTES, PRODUCTOS QUIMICOS Y CONEXOS						1,125,006.00	0.00	1,125,006.00	187,121.86	187,121.86	16.63	937,884.14	83.37	
1.2	12	00	0002			2	3	7	1			Combustibles y lubricantes						1,125,006.00	0.00	1,125,006.00	187,121.86	187,121.86	16.63	937,884.14	83.37	
1.2	12	00	0002			2	3	7	1	02		Gasoil	3202	20	1955	100		838,590.00	0.00	838,590.00	145,457.86	145,457.86	17.35	693,132.14	82.65	
1.2	12	00	0002			2	3	7	1	02		Gasoil	1102	30	9999	102		211,410.00	0.00	211,410.00	31,864.00	31,864.00	15.07	179,546.00	84.93	
1.2	12	00	0002			2	3	7	1	05		Acetates y Grasas	1102	30	9999	102		75,006.00	0.00	75,006.00	9,800.00	9,800.00	13.07	65,206.00	86.93	
1.2	12	00	0002			2	3	9				PRODUCTOS Y UTILES VARIOS						25,000.00	0.00	25,000.00	0.00	0.00	0.00	25,000.00	100.00	
1.2	12	00	0002			2	3	9	1	01		Material para limpieza	3202	20	1955	100		25,000.00	0.00	25,000.00	0.00	0.00	0.00	25,000.00	100.00	
1.2	14											Gestión y administración de servicios funerarios						91,000.00	0.00	91,000.00	13,500.00	13,500.00	14.84	77,500.00	85.16	
1.2	14	00	0002									Servicios de supervisión y administración de cementerios						91,000.00	0.00	91,000.00	13,500.00	13,500.00	14.84	77,500.00	85.16	
1.2	14	00	0002			2	1					RENUMERACIONES Y CONTRIBUCIONES						91,000.00	0.00	91,000.00	13,500.00	13,500.00	14.84	77,500.00	85.16	
1.2	14	00	0002			2	1	1				RENUMERACIONES						91,000.00	0.00	91,000.00	13,500.00	13,500.00	14.84	77,500.00	85.16	
1.2	14	00	0002			2	1	1	01			Sueldos fijos	4305	20	1955	100		84,000.00	0.00	84,000.00	13,500.00	13,500.00	16.07	70,500.00	83.93	
1.2	14	00	0002			2	1	1	4	01		Sueldo Anual No. 13	4305	20	1955	100		7,000.00	0.00	7,000.00	0.00	0.00	0.00	7,000.00	100.00	
1.2	15											Desarrollo social y participación comunitaria						789,620.00	0.00	789,620.00	100,391.00	100,391.00	12.71	689,229.00	87.29	
1.2	15	00	0001									Gestión de asistencia sociales						704,620.00	0.00	704,620.00	100,391.00	100,391.00	14.25	604,229.00	85.75	

MINISTERIO DE HACIENDA
DIRECCION GENERAL DE PRESUPUESTO
EJECUCIÓN TRIMESTRAL DE LOS GASTOS Y APLICACIONES FINANCIERAS POR DESTINO DE FONDOS Y ESTRUCTURA PROGRAMÁTICA
CORRESPONDIENTE AL PRIMER TRIMESTRE DEL AÑO 2026

Código del Capítulo: 7196

Denominación: Junta de Distrito Municipal de El Limón (Samana)

1	2	3	4	5	6	7	8	9	10	11	12	13	14	15	16	17	Presupuesto			Devengado				
																	Original	Modificaciones	Vigente	Acumulado Anterior	Trimestre	A la Fecha	% Devengado a la Fecha	Balance Disponible
Destino de Fondos	Estructura Programática			Clasificador del Gasto							Presupuesto													
Partidas no Asg. a Prog	Programa	Proyecto	Actividad/ Obra	SNIP	Tipo	Objeto	Cuenta	Subcuenta	Auxiliar	Denominación del Gasto	Función	Fuente Financiamiento	Fuente Especifica	Organismo Financiador	Original	Modificaciones	Vigente	Acumulado Anterior	Trimestre	A la Fecha	% Devengado a la Fecha	Balance Disponible	% Balance Disponible	
1.2										CONTRATACION DE SERVICIOS						292,620.00	0.00	292,620.00	0.00	15,000.00	15,000.00	5.13	277,620.00	94.87
1.2										OTROS SERVICIOS NO INCLUIDOS EN CONCEPTOS ANTERIORES						292,620.00	0.00	292,620.00	0.00	15,000.00	15,000.00	5.13	277,620.00	94.87
1.2										Eventos generales	4510	30	9996	102	292,620.00	0.00	292,620.00	0.00	15,000.00	15,000.00	5.13	277,620.00	94.87	
1.2										MATERIALES Y SUMINISTROS						287,000.00	0.00	287,000.00	0.00	30,000.00	30,000.00	10.45	257,000.00	89.55
1.2										ALIMENTOS Y PRODUCTOS AGROFORESTALES						287,000.00	0.00	287,000.00	0.00	30,000.00	30,000.00	10.45	257,000.00	89.55
1.2										Alimentos y bebidas para personas						287,000.00	0.00	287,000.00	0.00	30,000.00	30,000.00	10.45	257,000.00	89.55
1.2										Alimentos y bebidas para personas	4409	20	1955	100	287,000.00	0.00	287,000.00	0.00	30,000.00	30,000.00	10.45	257,000.00	89.55	
1.2										TRANSFERENCIAS CORRIENTES						125,000.00	0.00	125,000.00	0.00	55,391.00	55,391.00	44.31	69,609.00	55.69
1.2										TRANSFERENCIAS CORRIENTES AL SECTOR PRIVADO						125,000.00	0.00	125,000.00	0.00	55,391.00	55,391.00	44.31	69,609.00	55.69
1.2										Ayudas y donaciones ocasionales a hogares y personas	4510	30	9996	102	125,000.00	0.00	125,000.00	0.00	55,391.00	55,391.00	44.31	69,609.00	55.69	
1.2										Fomento del deporte y actividades recreativas						85,000.00	0.00	85,000.00	0.00	0.00	0.00	0.00	85,000.00	100.00
1.2										CONTRATACION DE SERVICIOS						85,000.00	0.00	85,000.00	0.00	0.00	0.00	0.00	85,000.00	100.00
1.2										OTROS SERVICIOS NO INCLUIDOS EN CONCEPTOS ANTERIORES						85,000.00	0.00	85,000.00	0.00	0.00	0.00	0.00	85,000.00	100.00
1.2										Servicio de organización de eventos, festividades y actividades de entretenimiento						85,000.00	0.00	85,000.00	0.00	0.00	0.00	0.00	85,000.00	100.00
1.2										Actuaciones deportivas	4302	20	1955	100	55,000.00	0.00	55,000.00	0.00	0.00	0.00	0.00	0.00	55,000.00	100.00
1.2										Actuaciones artísticas	4302	20	1955	100	30,000.00	0.00	30,000.00	0.00	0.00	0.00	0.00	0.00	30,000.00	100.00

MINISTERIO DE HACIENDA
DIRECCION GENERAL DE PRESUPUESTO
EJECUCION TRIMESTRAL DE LOS GASTOS Y APLICACIONES FINANCIERAS POR DESTINO DE FONDOS Y ESTRUCTURA PROGRAMATICA
CORRESPONDIENTE AL PRIMER TRIMESTRE DEL AÑO 2026

Código del Capítulo: 7196

Denominación: Junta de Distrito Municipal de El Limón (Samana)

Destino de Fondos	Estructura Programática					Clasificador del Gasto						Presupuesto					Devengado					Balance Disponible	% Balance Disponible	
	Partidas no Asig. a Prog	Programa	Proyecto	Actividad/ Obra	SNIP	Tipo	Objeto	Cuenta	Subcuenta	Auxiliar	Función	Fuente Financiamiento	Fuente Especifica	Organismo Financiador	Original	Modificaciones	Vigente	Acumulado Anterior	Trimestre	A la Fecha	% Devengado a la Fecha			Balance Disponible
1	2	3	4	5	6	7	8	9	10	11	12	13	14	15	16	17	18	19 = 17 - 18	20	21	22 = 20 - 21	23 = 22 - 19	24 = 19 - 22	25 = 24 - 19
1.2	17										Regulación, gestión y administración de los espacios públicos y del medio ambiente					484,513.00	0.00	484,513.00	0.00	27,000.00	27,000.00	5.57	457,513.00	94.43
1.2											Servicio de gestión y aprobación de proyectos y uso de suelo					484,513.00	0.00	484,513.00	0.00	27,000.00	27,000.00	5.57	457,513.00	94.43
1.2											REMUNERACIONES Y CONTRIBUCIONES					484,513.00	0.00	484,513.00	0.00	27,000.00	27,000.00	5.57	457,513.00	94.43
1.2											REMUNERACIONES					468,000.00	0.00	468,000.00	0.00	27,000.00	27,000.00	5.77	441,000.00	94.23
1.2											Sueltos fijos					432,000.00	0.00	432,000.00	0.00	27,000.00	27,000.00	6.25	405,000.00	93.75
1.2											Sueldo Anual No. 13					36,000.00	0.00	36,000.00	0.00	0.00	0.00	0.00	36,000.00	100.00
1.2											CONTRIBUCIONES A LA SEGURIDAD SOCIAL					16,513.00	0.00	16,513.00	0.00	0.00	0.00	0.00	16,513.00	100.00
1.2											Contribuciones al seguro de salud					7,657.00	0.00	7,657.00	0.00	0.00	0.00	0.00	7,657.00	100.00
1.2											Contribuciones al seguro de pensiones					4,102.00	0.00	4,102.00	0.00	0.00	0.00	0.00	4,102.00	100.00
1.2											Contribuciones al seguro de riesgo laboral					4,102.00	0.00	4,102.00	0.00	0.00	0.00	0.00	4,102.00	100.00
1.2											Administración de contribuciones especiales					180,000.00	0.00	180,000.00	0.00	0.00	0.00	0.00	180,000.00	100.00
1.2											TRANSFERENCIAS CORRIENTES					180,000.00	0.00	180,000.00	0.00	0.00	0.00	0.00	180,000.00	100.00
1.2											TRANSFERENCIAS CORRIENTES AL SECTOR PRIVADO					180,000.00	0.00	180,000.00	0.00	0.00	0.00	0.00	180,000.00	100.00
1.2											Transferencias corrientes programadas a asociaciones sin fines de lucro					4203	20	1955	100	180,000.00	0.00	0.00	180,000.00	100.00

MINISTERIO DE HACIENDA
DIRECCION GENERAL DE PRESUPUESTO
EJECUCIÓN TRIMESTRAL DE LOS GASTOS Y APLICACIONES FINANCIERAS POR DESTINO DE FONDOS Y ESTRUCTURA PROGRAMATICA
CORRESPONDIENTE AL PRIMER TRIMESTRE DEL AÑO 2026

Código del Capítulo: 7196

Denominación: Junta de Distrito Municipal de El Limón (Samana)

Destino de Fondos	Estructura Programática					Clasificador del Gasto											Presupuesto					Devengado					Balance	
	Partidas no Asig. a Prog	Programa	Proyecto	Actividad/ Obra	SNIP	Tipo	Objeto	Cuenta	Subcuenta	Auxiliar	Denominación del Gasto	Función	Fuente Financiamiento	Fuente Especifica	Organismo Financiador	Original	Modificaciones	Vigente	Acumulado Anterior	Trimestre	A la Fecha	% Devengado a la Fecha	Balance Disponible	% Balance Disponible				
1.3											12	13	14	15	16	17	18	19 = 17 + 18	20	21	22 = 20 + 21	23 = 22 + 19	24 = 19 - 22	25 = 24 + 19				
										Programas de Educación, Género y Salud						1,394,850.00	0.00	1,394,850.00	0.00	238,319.73	238,319.73	17.09	1,156,530.27	82.91				
1.3					2					CLASIFICADOR DEL GASTO						1,394,850.00	0.00	1,394,850.00	0.00	238,319.73	238,319.73	17.09	1,156,530.27	82.91				
1.3										Actividades Centrales						26,500.00	0.00	26,500.00	0.00	1,155.71	1,155.71	4.36	25,344.29	95.64				
1.3	01									Gestión administrativa y financiera						26,500.00	0.00	26,500.00	0.00	1,155.71	1,155.71	4.36	25,344.29	95.64				
1.3	01	00	0002							CONTRATACIÓN DE SERVICIOS						26,500.00	0.00	26,500.00	0.00	1,155.71	1,155.71	4.36	25,344.29	95.64				
1.3	01	00	0002		2	2				PUBLICIDAD IMPRESIÓN Y ENCUADERNACIÓN						20,000.00	0.00	20,000.00	0.00	0.00	0.00	0.00	20,000.00	100.00				
1.3	01	00	0002		2	2	2		01	Impresión, encuadernación y rotulación	1102	30	9996	102		20,000.00	0.00	20,000.00	0.00	0.00	0.00	0.00	20,000.00	100.00				
1.3	01	00	0002		2	2	8			OTROS SERVICIOS NO INCLUIDOS EN CONCEPTOS ANTERIORES						6,500.00	0.00	6,500.00	0.00	1,155.71	1,155.71	17.78	5,344.29	82.22				
1.3	01	00	0002		2	2	8			Comisiones y gastos bancarios	1102	20	1955	100		6,500.00	0.00	6,500.00	0.00	1,155.71	1,155.71	17.78	5,344.29	82.22				
1.3	01	00	0002		2	2	8	2	01	Desarrollo social y participación comunitaria						1,368,350.00	0.00	1,368,350.00	0.00	237,164.02	237,164.02	17.33	1,131,185.98	82.67				
1.3	15									Servicios de educación ciudadana y biblioteca municipal						1,368,350.00	0.00	1,368,350.00	0.00	237,164.02	237,164.02	17.33	1,131,185.98	82.67				
1.3	15	00	0001							REMUNERACIONES Y CONTRIBUCIONES						508,444.00	0.00	508,444.00	0.00	155,539.02	155,539.02	30.59	352,904.98	69.41				
1.3	15	00	0001		2	1				REMUNERACIONES						474,500.00	0.00	474,500.00	0.00	155,539.02	155,539.02	32.78	318,960.98	67.22				
1.3	15	00	0001		2	1	1			Salarios fijos						438,000.00	0.00	438,000.00	0.00	155,539.02	155,539.02	35.51	282,460.98	64.49				
1.3	15	00	0001		2	1	1	1	01	Salario Anual No. 13						36,500.00	0.00	36,500.00	0.00	0.00	0.00	0.00	36,500.00	100.00				
1.3	15	00	0001		2	1	5			CONTRIBUCIONES A LA SEGURIDAD SOCIAL						33,944.00	0.00	33,944.00	0.00	0.00	0.00	0.00	33,944.00	100.00				
1.3	15	00	0001		2	1	5	1	01	Contribuciones al seguro de salud						15,740.00	0.00	15,740.00	0.00	0.00	0.00	0.00	15,740.00	100.00				
1.3	15	00	0001		2	1	5	2	01	Contribuciones al seguro de pensiones						18,204.00	0.00	18,204.00	0.00	0.00	0.00	0.00	18,204.00	100.00				

MINISTERIO DE HACIENDA
DIRECCION GENERAL DE PRESUPUESTO

EJECUCIÓN TRIMESTRAL DE LOS GASTOS Y APLICACIONES FINANCIERAS POR DESTINO DE FONDOS Y ESTRUCTURA PROGRAMÁTICA
CORRESPONDIENTE AL PRIMER TRIMESTRE DEL AÑO 2026

Denominación: **Junta de Distrito Municipal de El Limón (Samana)**

Código del Capítulo: **7195**

Destino de Fondos	Estructura Programática					Clasificador del Gasto											Presupuesto					Devengado					Balance Disponible	% Balance Disponible
	Partidas no Asig a Prog	Programa	Proyecto	Actividad/Obra	SNIP	Tipo	Objeto	Cuenta	Subcuenta	Auxiliar	Denominación del Gasto	Función	Fuente Financiamiento	Fuente Especifica	Organismo Financiador	Original	Modificaciones	Vigente	Acumulado Anterior	Trimestre	A la Fecha	% Devengado a la Fecha	Balance Disponible	% Balance Disponible				
1	2	3	4	5	6	7	8	9	10	11	12	13	14	15	16	17	18	19 = 17 - 18	20	21	22 = 20 * 21	23 = 22 * 19	24 = 15 - 22	25 = 24 * 19				
1.3		15	00	0001		2	1	5	3	01	Contribuciones al seguro de riesgo laboral	4409	20	1955	100	2,442.00	0.00	2,442.00	0.00	0.00	0.00	0.00	0.00	2,442.00	100.00			
1.3		15	00	0001		2	4				TRANSFERENCIAS CORRIENTES					859,906.00	0.00	859,906.00	0.00	81,625.00	81,625.00	9.49	778,281.00	90.51				
1.3		15	00	0001		2	4	1			TRANSFERENCIAS CORRIENTES AL SECTOR PRIVADO					859,906.00	0.00	859,906.00	0.00	81,625.00	81,625.00	9.49	778,281.00	90.51				
1.3		15	00	0001		2	4	1	2		Ayudas y donaciones a personas hogares y personas					739,906.00	0.00	739,906.00	0.00	81,625.00	81,625.00	11.03	658,281.00	88.97				
1.3		15	00	0001		2	4	1	2	01	Ayudas y donaciones programadas a hogares y personas	4510	30	9996	102	176,852.00	0.00	176,852.00	0.00	5,000.00	5,000.00	2.83	171,852.00	97.17				
1.3		15	00	0001		2	4	1	2	02	Ayudas y donaciones ocasionales a hogares y personas	4510	20	1955	100	87,434.00	0.00	87,434.00	0.00	0.00	0.00	0.00	0.00	87,434.00	100.00			
1.3		15	00	0001		2	4	1	2	02	Ayudas y donaciones ocasionales a hogares y personas	4510	30	9996	102	475,620.00	0.00	475,620.00	0.00	76,625.00	76,625.00	16.11	398,995.00	83.88				
1.3		15	00	0001		2	4	1	4	01	Becas Nacionales	4409	20	1955	100	120,000.00	0.00	120,000.00	0.00	0.00	0.00	0.00	0.00	120,000.00	100.00			

MINISTERIO DE HACIENDA
DIRECCION GENERAL DE PRESUPUESTO

EJECUCIÓN TRIMESTRAL DE LOS GASTOS Y APLICACIONES FINANCIERAS POR DESTINO DE FONDOS Y ESTRUCTURA PROGRAMÁTICA
CORRESPONDIENTE AL PRIMER TRIMESTRE DEL AÑO 2026

Código del Capítulo: 7195

Denominación: Junta de Distrito Municipal de El Limón (Samana)

Destino de Fondos	Estructura Programática					Calificador del Gasto						Presupuesto					Devengado					Balance Disponible	% Balance Disponible	
	Partidas no Asig. a Prog	Programa	Proyecto	Actividad/Obra	SNIP	Tipo	Objeto	Cuenta	Subcuenta	Auxiliar	Denominación del Gasto	Función	Fuente Financiamiento	Fuente Especifica	Organismo Financiator	Original	Modificaciones	Vigente	Acumulado Anterior	Trimestre	A la Fecha			% Devengado a la Fecha
1	2	3	4	5	6	7	8	9	10	11	12	13	14	15	16	17	18	19 = 17-4-18	20	21	22 = 20 + 21	23 = 22 + 19	24 = 18 - 22	25 = 24 + 19
2.1											Bienes Muebles, inmuebles no clasificado en categoría proyecto					1,924,250.00	0.00	1,924,250.00	0.00	314,711.47	314,711.47	16.36	1,609,538.53	83.64
2.1						2					CLASIFICADOR DEL GASTO					1,924,250.00	0.00	1,924,250.00	0.00	314,711.47	314,711.47	16.36	1,609,538.53	83.64
2.1	01										Actividades Centrales					172,000.00	0.00	172,000.00	0.00	5,479.47	5,479.47	3.19	166,520.53	96.81
2.1	01	00	0002								Gestión administrativa y financiera					172,000.00	0.00	172,000.00	0.00	5,479.47	5,479.47	3.19	166,520.53	96.81
2.1	01	00	0002			2	2				CONTRATACIÓN DE SERVICIOS					47,000.00	0.00	47,000.00	0.00	5,479.47	5,479.47	11.66	41,520.53	88.34
2.1	01	00	0002			2	2	8			OTROS SERVICIOS NO INCLUIDOS EN CONCEPTOS ANTERIORES					47,000.00	0.00	47,000.00	0.00	5,479.47	5,479.47	11.66	41,520.53	88.34
2.1	01	00	0002			2	2	8	2	01	Comisiones y gastos bancarios	1102	20	1955	100	47,000.00	0.00	47,000.00	0.00	5,479.47	5,479.47	11.66	41,520.53	88.34
2.1	01	00	0002			2	6				BIENES MUEBLES, INMUEBLES E INTANGIBLES					125,000.00	0.00	125,000.00	0.00	0.00	0.00	0.00	125,000.00	100.00
2.1	01	00	0002			2	6	1			MOBILIARIO Y EQUIPO					125,000.00	0.00	125,000.00	0.00	0.00	0.00	0.00	125,000.00	100.00
2.1	01	00	0002			2	6	1			Equipos de tecnología de la información y comunicación	1102	20	1955	100	110,000.00	0.00	110,000.00	0.00	0.00	0.00	0.00	110,000.00	100.00
2.1	01	00	0002			2	6	1	4	01	Electrodomesticos	1102	20	1955	100	15,000.00	0.00	15,000.00	0.00	0.00	0.00	0.00	15,000.00	100.00
2.1	11										Gestión y ejecución de proyectos municipales					1,278,000.00	0.00	1,278,000.00	0.00	309,232.00	309,232.00	24.20	968,768.00	75.80
2.1	11	00	0001								Planificación y desarrollo de planes y proyectos municipales					600,000.00	0.00	600,000.00	0.00	153,232.00	153,232.00	25.54	446,768.00	74.46
2.1	11	00	0001			2	2				CONTRATACIÓN DE SERVICIOS					600,000.00	0.00	600,000.00	0.00	153,232.00	153,232.00	25.54	446,768.00	74.46
2.1	11	00	0001			2	2				SERVICIOS DE CONSERVACION, REPARACIONES MENORES E INSTALACIONES TEMPORALES					600,000.00	0.00	600,000.00	0.00	153,232.00	153,232.00	25.54	446,768.00	74.46
2.1	11	00	0001			2	2	7			Contratación de mantenimiento y reparaciones menores					600,000.00	0.00	600,000.00	0.00	153,232.00	153,232.00	25.54	446,768.00	74.46

MINISTERIO DE HACIENDA
DIRECCION GENERAL DE PRESUPUESTO
EJECUCION TRIMESTRAL DE LOS GASTOS Y APLICACIONES FINANCIERAS POR DESTINO DE FONDOS Y ESTRUCTURA PROGRAMATICA
CORRESPONDIENTE AL PRIMER TRIMESTRE DEL AÑO 2026

Código del Capítulo: 7195

Denominación: Junta de Distrito Municipal de El Limón (Samana)

Destino de Fondos	Estructura Programática				Clasificador del Gasto							Presupuesto					Devengado					Balance Disponible	% Balance Disponible		
	Partidas no Asig a Prog	Programa	Proyecto	Actividad/ Obra	SNIP	Tipo	Objeto	Cuenta	Subcuenta	Auxiliar	Denominación del Gasto	Función	Fuente Financiamiento	Fuente Específica	Organismo Financiado	Original	Modificaciones	Vigente	Acumulado Anterior	Trimestre	A la Fecha			% Devengado a la Fecha	Balance Disponible
1	2	3	4	5	6	7	8	9	10	11	12	13	14	15	16	17	18	19 = 17 - 18	20	21	22 = 20 + 21	23 = 22 + 19	24 = 19 - 22	25 = 24 + 19	
2.1	11	00	0001			2	2	7	1	01	Mantenimiento y reparaciones menores en edificaciones	2503	30	9996	102	250,000.00	0.00	250,000.00	0.00	78,232.00	78,232.00	31.29	171,768.00	68.71	
2.1	11	00	0001			2	2	7	1	05	Mantenimiento y reparación en Obras de dominio público	2503	20	1955	100	32,509.00	0.00	32,509.00	0.00	0.00	0.00	0.00	0.00	32,509.00	100.00
2.1	11	00	0001			2	2	7	1	05	Mantenimiento y reparación en Obras de dominio público	2503	30	9996	102	317,391.00	0.00	317,391.00	0.00	75,000.00	75,000.00	23.63	242,391.00	76.37	
2.1	11	00	0002								Coordinación, adquisición y mantenimiento de obras					678,000.00	0.00	678,000.00	0.00	156,000.00	156,000.00	23.01	522,000.00	76.99	
2.1	11	00	0002			2	2				CONTRATACIÓN DE SERVICIOS					678,000.00	0.00	678,000.00	0.00	156,000.00	156,000.00	23.01	522,000.00	76.99	
2.1	11	00	0002			2	2	7			SERVICIOS DE CONSERVACION, REPARACIONES MENORES E INSTALACIONES TEMPORALES					678,000.00	0.00	678,000.00	0.00	156,000.00	156,000.00	23.01	522,000.00	76.99	
2.1	11	00	0002			2	2	7	1		Contratación de mantenimiento y reparaciones menores					678,000.00	0.00	678,000.00	0.00	156,000.00	156,000.00	23.01	522,000.00	76.99	
2.1	11	00	0002			2	2	7	1	01	Mantenimiento y reparaciones menores en edificaciones	2503	30	9996	102	150,000.00	0.00	150,000.00	0.00	0.00	0.00	0.00	0.00	150,000.00	100.00
2.1	11	00	0002			2	2	7	1	05	Mantenimiento y reparación en Obras de dominio público	2503	20	1955	100	158,000.00	0.00	158,000.00	0.00	0.00	0.00	0.00	0.00	158,000.00	100.00
2.1	11	00	0002			2	2	7	1	05	Mantenimiento y reparación en Obras de dominio público	2503	30	9995	102	120,000.00	0.00	120,000.00	0.00	0.00	0.00	0.00	0.00	120,000.00	100.00
2.1	11	00	0002			2	2	7	1	05	Mantenimiento y reparación en Obras de dominio público	2503	30	9996	102	250,000.00	0.00	250,000.00	0.00	156,000.00	156,000.00	62.40	94,000.00	37.60	
2.1	12										Fortalecimiento y gestión de los servicios públicos municipales					125,000.00	0.00	125,000.00	0.00	0.00	0.00	0.00	0.00	125,000.00	100.00
2.1	12	00	0001								Gestión integral de los residuos sólidos					125,000.00	0.00	125,000.00	0.00	0.00	0.00	0.00	0.00	125,000.00	100.00
2.1	12	00	0001			2	2				CONTRATACIÓN DE SERVICIOS					125,000.00	0.00	125,000.00	0.00	0.00	0.00	0.00	0.00	125,000.00	100.00

MINISTERIO DE HACIENDA

DIRECCION GENERAL DE PRESUPUESTO

EJECUCIÓN TRIMESTRAL DE LOS GASTOS Y APLICACIONES FINANCIERAS POR DESTINO DE FONDOS Y ESTRUCTURA PROGRAMATICA

CORRESPONDIENTE AL PRIMER TRIMESTRE DEL AÑO 2026

Código del Capítulo: 7196

Denominación: Junta de Distrito Municipal de El Limón (Samana)

Destino de Fondos	Estructura Programática				SNIP	Tipo	Objeto	Cuenta	Subcuenta	Auxiliar	Denominación del Gasto	Clasificador del Gasto					Presupuesto				Devengado							
	1	2	3	4								5	6	7	8	9	10	11	12	13	14	15	16	17	18	19	20	21
2.1		12	00	0001		2	2	7			SERVICIOS DE CONSERVACION, REPARACIONES MENORES E INSTALACIONES TEMPORALES						125,000.00	0.00	125,000.00	0.00							125,000.00	100.00
2.1		12	00	0001		2	2	7		06	Mantenimiento y reparación de equipos de transporte, tracción y elevación	3202	20	1955	100	125,000.00	0.00	125,000.00	0.00								125,000.00	100.00
2.1	96										Deuda Pública y otras operaciones financieras						349,250.00	0.00	349,250.00	0.00							349,250.00	100.00
2.1	96					2	2				CONTRATACION DE SERVICIOS						349,250.00	0.00	349,250.00	0.00							349,250.00	100.00
2.1	96					2	2	8			OTROS SERVICIOS NO INCLUIDOS EN CONCEPTOS ANTERIORES						349,250.00	0.00	349,250.00	0.00							349,250.00	100.00
2.1	96					2	2	8	9	01	Intereses devengados internos por instituciones financieras	5101	20	1955	100	349,250.00	0.00	349,250.00	0.00								349,250.00	100.00

MINISTERIO DE HACIENDA
DIRECCION GENERAL DE PRESUPUESTO
EJECUCIÓN TRIMESTRAL DE LOS GASTOS Y APLICACIONES FINANCIERAS POR DESTINO DE FONDOS Y ESTRUCTURA PROGRAMÁTICA
CORRESPONDIENTE AL PRIMER TRIMESTRE DEL AÑO 2026

Código del Capítulo: 7196

Denominación: Junta de Distrito Municipal de El Limón (Samana)

Destino de Fondos	Estructura Programática				Clasificador del Gasto						Presupuesto				Devengado									
	Partidas no Asig. a Prog	Programa	Proyecto	Actividad/Obra	SNIP	Tipo	Objeto	Cuenta	Subcuenta	Auxiliar	Denominación del Gasto	Función	Fuente Financiamiento	Fuente Especifica	Organismo Financiador	Original	Modificaciones	Vigente	Acumulado Anterior	Trimestre	A la Fecha	% Devengado a la Fecha	Balance Disponible	% Balance Disponible
1	2	3	4	5	6	7	8	9	10	11	12	13	14	15	16	17	18	19 = 17 + 18	20	21	22 = 20 + 21	23 = 22 ÷ 19	24 = 19 - 22	25 = 24 ÷ 19
2.2		11	02	0054		2	7	2			INFRAESTRUCTURA					500,000.00	0.00	500,000.00	0.00	0.00	0.00	0.00	500,000.00	100.00
2.2		11	02	0054		2	7	2		01	Infraestructura terrestre y obras anexas	2801	30	9996	102	500,000.00	0.00	500,000.00	0.00	0.00	0.00	0.00	500,000.00	100.00

MINISTERIO DE HACIENDA

DIRECCION GENERAL DE PRESUPUESTO

EJECUCIÓN TRIMESTRAL DE LOS GASTOS Y APLICACIONES FINANCIERAS POR DESTINO DE FONDOS Y ESTRUCTURA PROGRAMATICA

CORRESPONDIENTE AL PRIMER TRIMESTRE DEL AÑO 2026

Código del Capítulo: 7196

Denominación: Junta de Distrito Municipal de El Limón (Samana)

Destino de Fondos	Estructura Programática					Clasificador del Gasto	Presupuesto						Devengado													
	Partidas no Asig a Prog	Programa	Proyecto	Actividad/ Obra	SN/IP		Función	Fuente Financiamiento	Fuente Especifica	Organismo Financiador	Original	Modificaciones	Vigente	Acumulado Anterior	Trimestre	A la Fecha	% Devengado a la Fecha	Balance Disponible	% Balance Disponible							
3.12	1	2	3	4	5	6	7	8	9	10	11	12	13	14	15	16	17	18	19 = 17 + 18	20	21	22 = 20 + 21	23 = 22 + 19	24 = 19 - 22	25 = 24 + 19	
																	637,813.00	0.00	637,813.00	0.00	0.00	0.00	0.00	0.00	637,813.00	100.00

MINISTERIO DE HACIENDA
DIRECCION GENERAL DE PRESUPUESTO
EJECUCION TRIMESTRAL DE LOS GASTOS Y APLICACIONES FINANCIERAS POR DESTINO DE FONDOS Y ESTRUCTURA PROGRAMATICA
CORRESPONDIENTE AL PRIMER TRIMESTRE DEL AÑO 2026

Código del Capítulo: 7196

Denominación: Junta de Distrito Municipal de El Limón (Samana)

Destino de Fondos	Estructura Programática					Clasificador del Gasto						Presupuesto						Devenido							
	Partidas no Asig. a Prog.	Programa	Proyecto	Actividad/Obra	SNIP	Tipo	Objeto	Cuenta	Subcuenta	Auxiliar	Denominación del Gasto	Función	Fuente Financiamiento	Fuente Específica	Organismo Financiador	Original	Modificaciones	Vigente	Acumulado Anterior	Trimestre	A la Fecha	% Devengado a la Fecha	Balance Disponible	% Balance Disponible	
3.1.2	1	2	3	4	5	6	7	8	9	10	11	12	13	14	15	16	17	18	19 = 17 + 18	20	21	22 = 20 + 21	23 = 22 * 19	24 = 19 - 22	25 = 24 * 19
						4					CLASIFICADOR DE APLICACIONES FINANCIERAS					637,813.00	0.00	637,813.00	0.00	0.00	0.00	0.00	0.00	637,813.00	100.00
3.1.2	96										Deuda Publica y otras operaciones financieras					637,813.00	0.00	637,813.00	0.00	0.00	0.00	0.00	0.00	637,813.00	100.00
3.1.2	96				0001		4	2			DISMINUCION DE PASIVOS					637,813.00	0.00	637,813.00	0.00	0.00	0.00	0.00	0.00	637,813.00	100.00
3.1.2	96				0001		4	2	1		Disminución de pasivos corrientes					637,813.00	0.00	637,813.00	0.00	0.00	0.00	0.00	0.00	637,813.00	100.00
3.1.2	96				0001		4	2	1	01	Disminución de cuentas por pagar internas de corto plazo	0	20	1955	100	637,813.00	0.00	637,813.00	0.00	0.00	0.00	0.00	0.00	637,813.00	100.00

MINISTERIO DE HACIENDA
DIRECCION GENERAL DE PRESUPUESTO
EJECUCIÓN TRIMESTRAL DE LOS GASTOS Y APLICACIONES FINANCIERAS POR DESTINO DE FONDOS Y ESTRUCTURA PROGRAMATICA
CORRESPONDIENTE AL PRIMER TRIMESTRE DEL AÑO 2026

Código del Capítulo: 7196

Denominación: Junta de Distrito Municipal de El Limón (Samana)



Destino de Fondos	Estructura Programática					SNIP	Clasificador del Gasto					Función	Fuente Financiamiento	Fuente Especifica	Organismo Financiador	Presupuesto			Devengado					
	Partidas no Asig a Prog	Programa	Proyecto	Actividad/ Obra			Denominación del Gasto	Auxiliar	Original	Modificaciones	Vigente					Acumulado Anterior	Trimestre	A la Fecha	% Devengado a la Fecha	Balance Disponible	% Balance Disponible			
3.1.4	2	3	4	5	6	7	8	9	10	11	12	13	14	15	16	17	18	19 = 17 + 18	20	21	22 = 20 + 21	23 = 22 ÷ 19	24 = 19 - 22	25 = 24 ÷ 19
											Para gastos en inversión (corto plazo)					1,550,000.00	0.00	1,550,000.00	0.00	1,012,658.30	1,012,658.30	65.33	537,341.70	34.67

MINISTERIO DE HACIENDA
DIRECCION GENERAL DE PRESUPUESTO
EJECUCION TRIMESTRAL DE LOS GASTOS Y APLICACIONES FINANCIERAS POR DESTINO DE FONDOS Y ESTRUCTURA PROGRAMATICA
CORRESPONDIENTE AL PRIMER TRIMESTRE DEL AÑO 2026

Código del Capítulo: 7196 Denominación: Junta de Distrito Municipal de El Limón (Samana)

Destino de Fondos	Estructura Programática					SNIP	Tipo	Objeto	Cuenta	Subcuenta	Auxiliar	Denominación del Gasto	Función	Fuente Financiamiento	Fuente Especifica	Organismo Financiador	Presupuesto				Devengado				Balance Disponible	% Balance Disponible
	Partidas no Asig. a Prog.	Programa	Proyecto	Actividad/Obra													Original	Modificaciones	Vigente	Acumulado Anterior	Trimestre	A la Fecha	% Devengado a la Fecha	Balance Disponible		
3.1.4	1	2	3	4	5	6	7	8	9	10	11	12	13	14	15	16	17	18	19=17+18	20	21	22=20+21	23=22+19	24=19-22	25=24+19	
												CLASIFICADOR DE APLICACIONES FINANCIERAS					1,550,000.00	0.00	1,550,000.00	0.00	1,012,658.30	1,012,658.30	65.33	537,341.70	34.67	
3.1.4	96											Deuda Pública y otras operaciones financieras					1,550,000.00	0.00	1,550,000.00	0.00	1,012,658.30	1,012,658.30	65.33	537,341.70	34.67	
3.1.4	96					4	2					DISMINUCION DE PASIVOS					1,550,000.00	0.00	1,550,000.00	0.00	1,012,658.30	1,012,658.30	65.33	537,341.70	34.67	
3.1.4	96					4	2	1				Disminución de pasivos corrientes					1,550,000.00	0.00	1,550,000.00	0.00	1,012,658.30	1,012,658.30	65.33	537,341.70	34.67	
3.1.4	96					4	2	1	1			Disminución de cuentas por pagar de corto plazo					1,050,000.00	0.00	1,050,000.00	0.00	762,658.30	762,658.30	72.63	287,341.70	27.37	
3.1.4	96					4	2	1	1	01		Disminución de cuentas por pagar internas de corto plazo		0	20	1955	100	1,050,000.00	0.00	1,050,000.00	0.00	762,658.30	762,658.30	72.63	287,341.70	27.37
3.1.4	96					4	2	1	1	01		Disminución de cuentas por pagar internas de corto plazo		0	30	9996	102	500,000.00	0.00	500,000.00	0.00	250,000.00	250,000.00	50.00	250,000.00	50.00
												TOTAL RD\$					27,897,000.00	0.00	27,897,000.00	0.00	6,859,271.51	6,859,271.51	24.59	21,037,728.49	75.41	

Preparado por



MINISTERIO DE HACIENDA
DIRECCION GENERAL DE PRESUPUESTO
EJECUCION FINANCIERA TRIMESTRAL DE LOS PROYECTOS Y OBRAS
CORRESPONDIENTE AL PRIMER TRIMESTRE DEL AÑO 2026

Código del Capítulo: **7196**

Denominación: **Junta de Distrito Municipal de El Limón (Samana)**

Proyecto	Obra	Código SNIP	Geográfico	Denominación	Participativo	Modalidad de Contrato	Costo Total de la Obra	Ejecutado (devengado) años anteriores	Pagado años Anteriores	Pendiente por Pagar	Presupuesto del Año				Ejecución Financiera Trimestral			Pagado en trimestres por deudas de años anteriores	Total General Pagado	Monto Pendiente de Pago
											Original	Modificaciones	Vigente	Pagado Trimestres Anteriores	Pagado en el Trimestre	Pagado Acumulado a la Fecha				
1	2	3	4	5	6	7	8	9	10	11=9-10	12	13	14=12+13	15	16	17=15+16	18	19=10+17+18	20=8+13+19	
Programa: 11 - Gestión y ejecución de proyectos municipales																				
02				Reparación y acondicionamiento de vías de comunicación			3.500,000.00	0.00	0.00	0.00	3.500,000.00	0.00	3.500,000.00	0.00	1.539,000.00	1.539,000.00	1.539,000.00	0.00	1.539,000.00	1,961,000.00
02	0051			Reparación de calles (bacheos) en el Sector Vista Hermosa	X	2	500,000.00	0.00	0.00	0.00	500,000.00	0.00	500,000.00	0.00	0.00	0.00	0.00	0.00	0.00	500,000.00
02	0052			Reparación de camino vecinal en el Arrollo	X	2	500,000.00	0.00	0.00	0.00	500,000.00	0.00	500,000.00	0.00	0.00	0.00	0.00	0.00	0.00	500,000.00
02	0053			Reparación de calles (bacheos) en varios sectores del municipio		2	2,000,000.00	0.00	0.00	0.00	2,000,000.00	0.00	2,000,000.00	0.00	1,539,000.00	1,539,000.00	1,539,000.00	0.00	1,539,000.00	461,000.00
02	0054			Reparación de camino vecinal en varios sectores del municipio		2	500,000.00	0.00	0.00	0.00	500,000.00	0.00	500,000.00	0.00	0.00	0.00	0.00	0.00	0.00	500,000.00
Total Programa - 11							3,500,000.00	0.00	0.00	0.00	3,500,000.00	0.00	3,500,000.00	0.00	1,539,000.00	1,539,000.00	1,539,000.00	0.00	1,539,000.00	1,961,000.00
Total General RDS							3,500,000.00	0.00	0.00	0.00	3,500,000.00	0.00	3,500,000.00	0.00	1,539,000.00	1,539,000.00	1,539,000.00	0.00	1,539,000.00	1,961,000.00

